



Actualización estatal del ICC

8 de enero de 2025

Actualización sobre la dotación de personal estatal

- Danielle Ruffino: gerente de Servicios de Programas
Danielle.Ruffino@fssa.in.gov
- Andrea Dickerson: gerente de Política y Participación Familiar
Andrea.Dickerson@fssa.in.gov
- Directora de Garantía de Calidad: entrevista a candidatos

Niños con IFSP del 1.º de julio de 2023 al 30 de junio de 2024



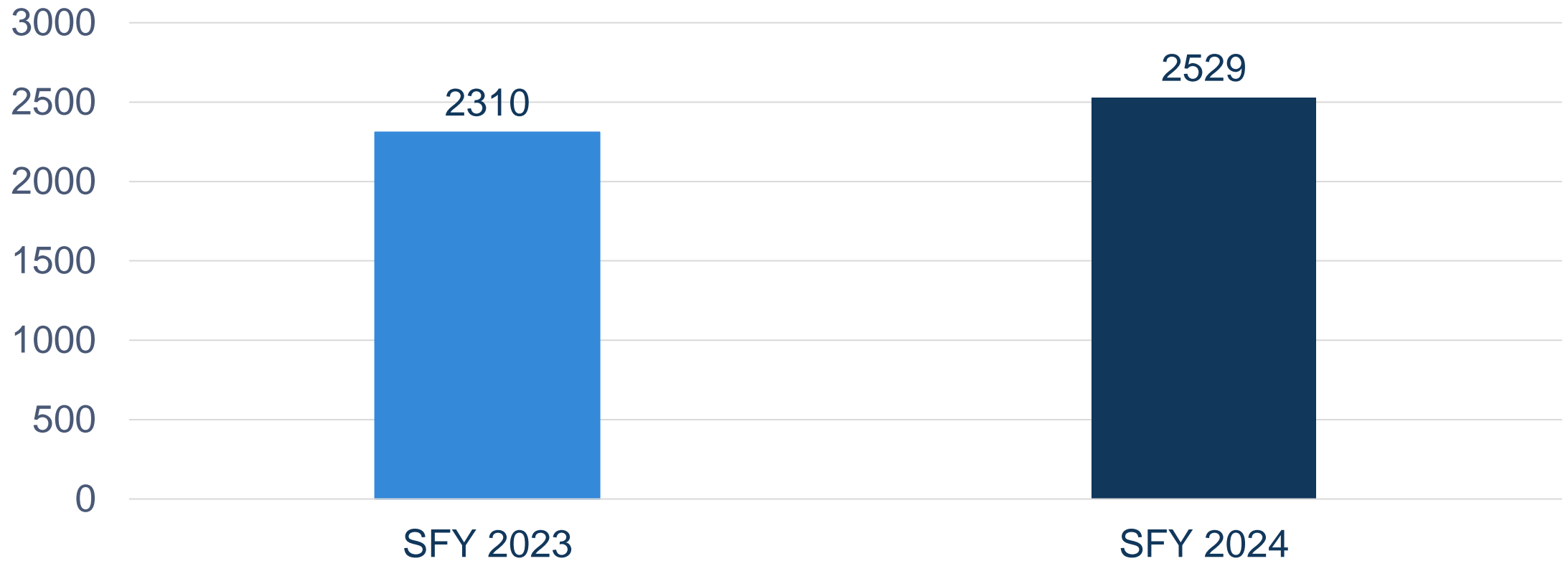
26,614 niños recibieron al menos un servicio del Plan Individualizado de Servicios para la Familia (IFSP)

Servicio de IFSP	Cantidad de niños
ST	15,625
DT	14,836
OT	14,559
PT	11,168
Nutrición	392
Trabajo social	21
Psicología	21

Datos de creación de capacidad: inscripción de proveedores



Inscripción de coordinadores de servicios y proveedores



Datos de creación de capacidad: horas facturadas



Reparación de EIHub



17 sesiones de desarrollo de aquí a junio de 2025

Más de 65 historias de usuario en desarrollo



3 versiones programadas

Enero de 2025

Abril de 2025

Julio de 2025



El calendario de versiones depende totalmente de las pruebas y la validación

La inscripción a la conferencia está abierta.



Novedad de este año:

- 2 días completos de conferencias
- Mezcla de sesiones tradicionales de una hora y sesiones de profundización más largas
- 2 días completos de transmisión virtual en vivo desde la sala de conferencias principal
- En persona: \$125
- Virtual: \$75

<https://earlyintervention.iu.edu/registration/index.html>

Seguimos buscando propuestas de sesiones.

Fecha límite: 10 de enero de 2025

https://earlyintervention.iu.edu/call_for_proposals/index.html

The logo for the Indiana Early Intervention Conference consists of a yellow map of Indiana with a decorative border of colored squares (orange, green, blue, purple) along the top and bottom edges. The text 'INDIANA EARLY INTERVENTION CONFERENCE' is centered over the map in a bold, dark blue, sans-serif font.

**INDIANA EARLY
INTERVENTION
CONFERENCE**



Indiana Parte C

Datos del informe de desempeño anual

Año fiscal 2023 (del 1.º de julio de 2023 al 30 de junio de 2024)



Contexto

Tipos de indicadores

- Indicadores de cumplimiento
 - Objetivos establecidos por OSEP al 100 %
- Indicadores de resultados
 - Objetivos informados por grupos de participación de interesados
 - Objetivos establecidos por la agencia líder del estado



Contexto

Recopilación de datos

- Proceso de revisión de calidad (del 1.º de julio de 2023 al 31 de julio de 2024)
 - Indicador 1: Prestación puntual del servicio (c)
 - Indicador 3: Resultados del niño (r)
 - Indicador 4: Resultados de la familia (r)
 - Indicador 7: Desarrollo oportuno del IFSP (c)
 - Indicador 8: Servicios de transición (c)
- Datos informados de 618
 - Indicador 2: Servicios prestados en un entorno natural (r)
 - Indicador 5: Porcentaje de niños a los que se prestó servicios desde el nacimiento al primer año (r)
 - Indicador 6: Porcentaje de niños a los que se prestó servicios desde el nacimiento a los 3 años (r)

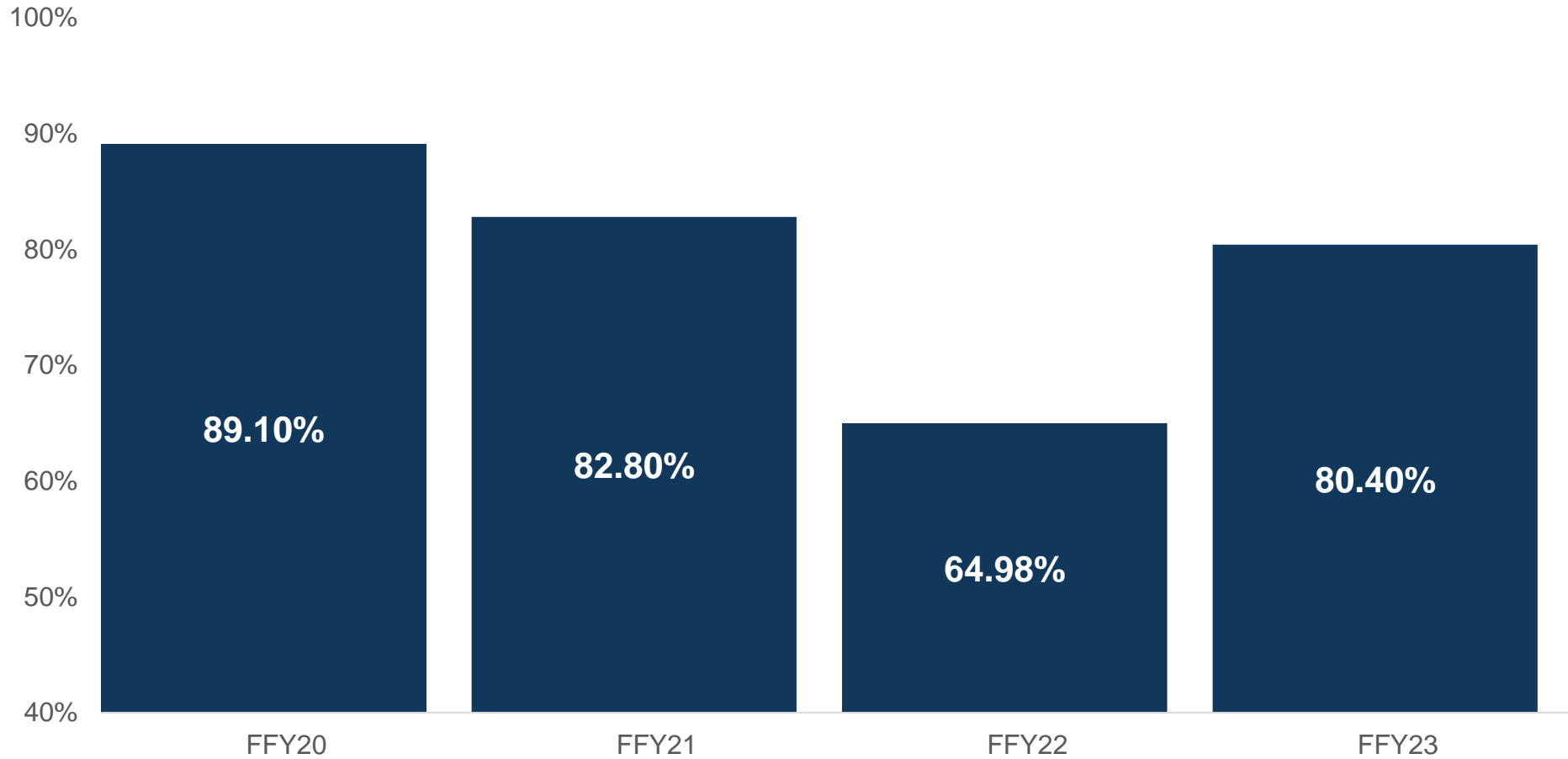
Otros requisitos de informe

- Indicador 9: Solicitudes de audiencia resueltas
- Indicador 10: Acuerdos de mediación
- Indicador 11: Plan de mejora sistémica del estado



Indicador 1: Prestación puntual del servicio

Todos los servicios del IFSP comienzan a los 30 días



Objetivo:
100 %

Desempeño:
80.4 %

**POR DEBAJO
DEL
OBJETIVO**

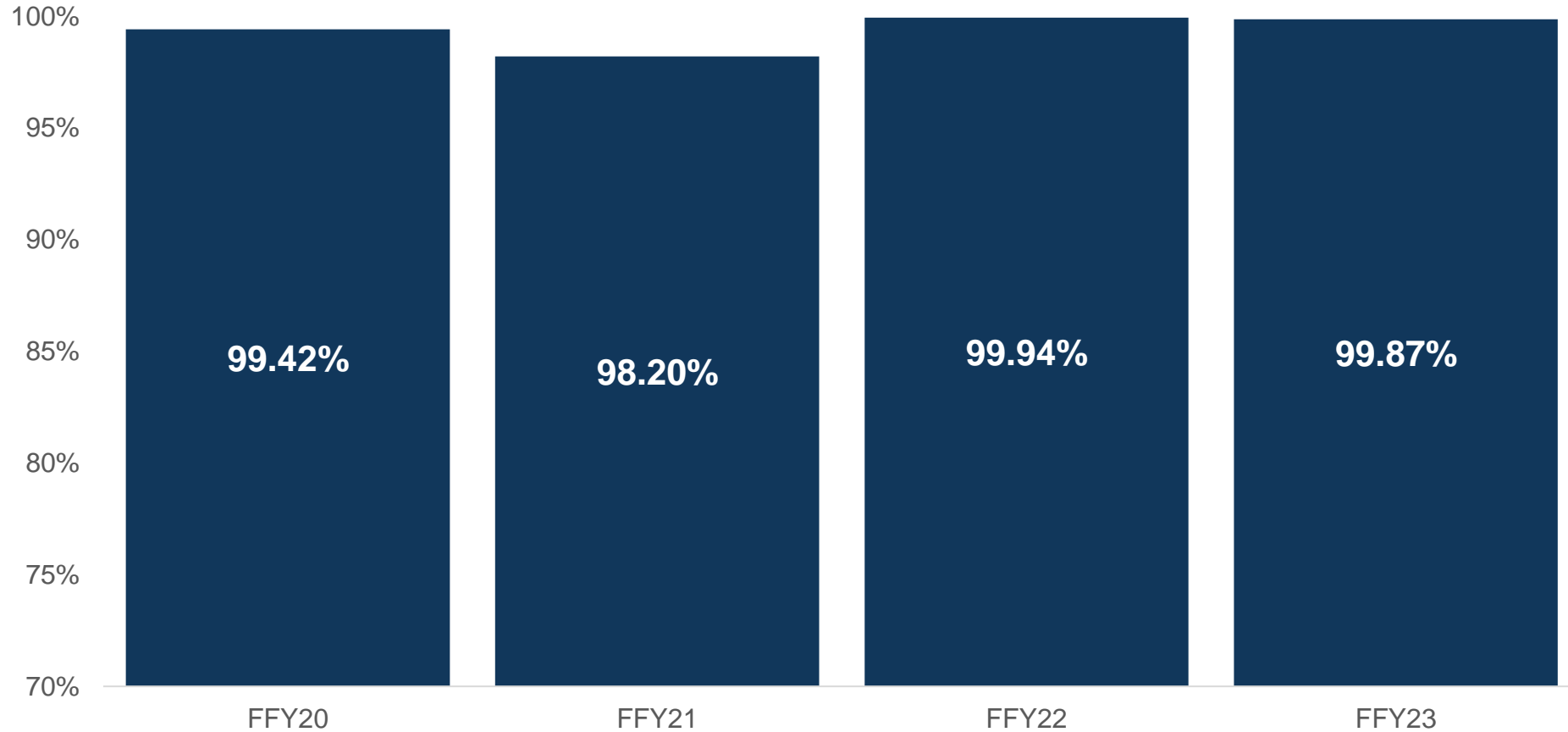
Desglose grupal

Indicador 1: Prestación puntual del servicio



Grupo	FFY2022	FFY2023	Hallazgo detectado	Hallazgo corregido
A	69.75 %	87.60 %	Sí	Sí
B	71.59 %	78.80 %	Sí	Sí
C	71.30 %	84.00 %	Sí	Sí
D	79.75 %	88.60 %	Sí	Sí
F	60.0 %	58.50 %	Sí	Sí
G	59.02 %	80.90 %	Sí	Sí
H	44.12 %	88.70 %	Sí	Sí
I	65.77 %	75.30 %	Sí	Sí
J	60.76 %	67.60 %	Sí	Sí

Indicador 2: Servicios prestados en un entorno natural

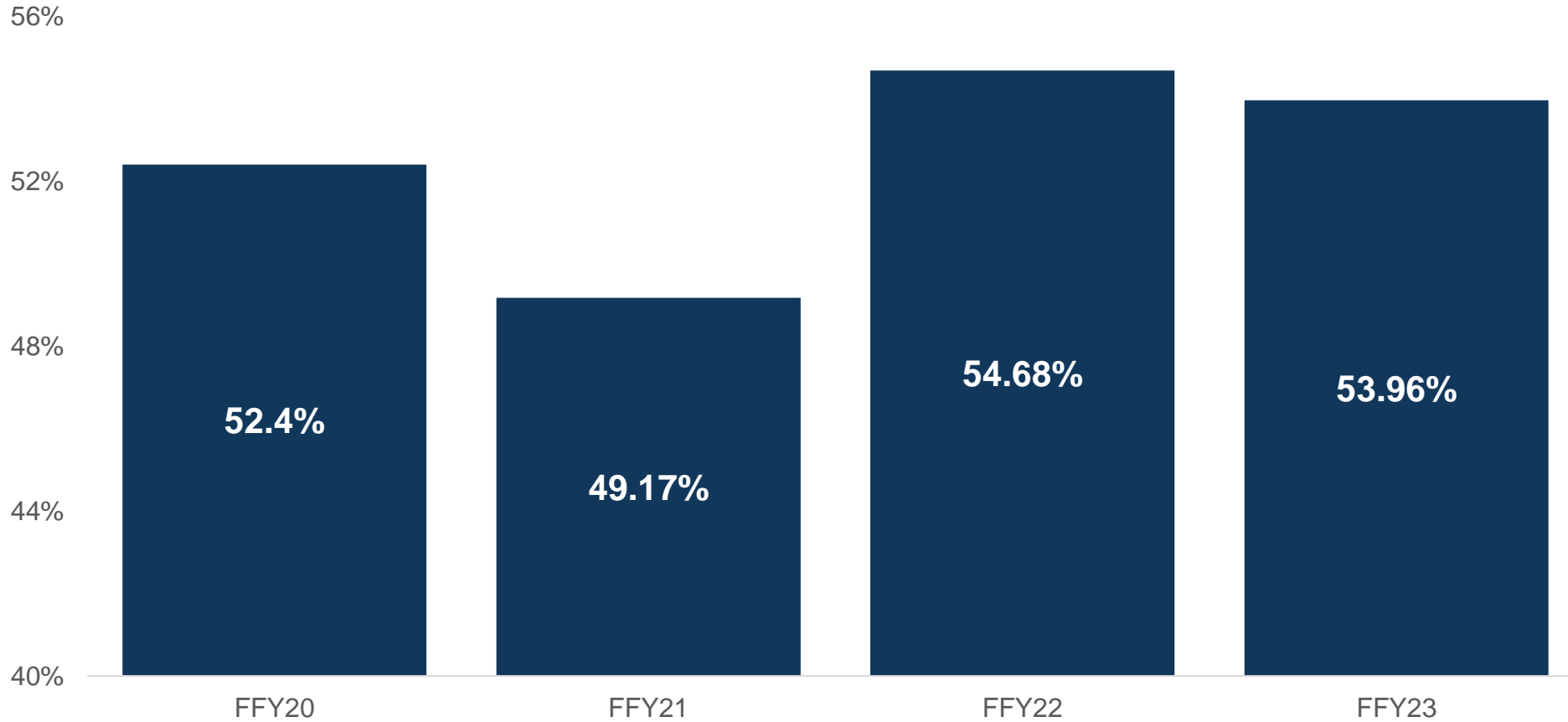


Objetivo:
96 %

Desempeño:
99.87 %

**OBJETIVO
ALCANZADO**

Indicador 3A: Resultados del niño: Habilidades socioemocionales positivas SS1: Aumento considerable en el índice de crecimiento



Objetivo:
52.5 %

Desempeño:
53.96 %

**OBJETIVO
ALCANZADO**

Desglose grupal

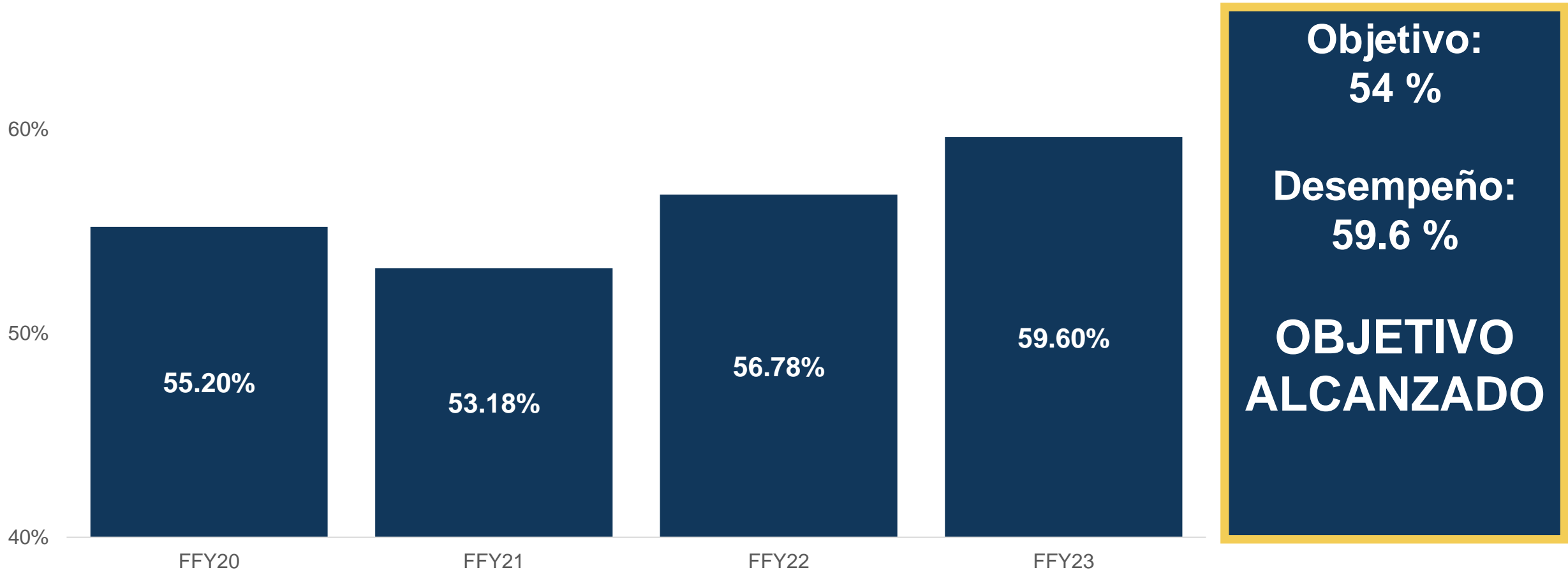
Indicador 3A SS1: Resultados del niño

Habilidades socioemocionales positivas: Aumento considerable



Grupo	FFY2023
A	51.8 %
B	45.7 %
C	59.4 %
D	58.0 %
F	47.0 %
G	55.9 %
H	43.1 %
I	57.4 %
J	51.7 %

Indicador 3A: Resultados del niño: Habilidades socioemocionales positivas SS2: Funcionamiento acorde a la expectativa para la edad



Desglose grupal

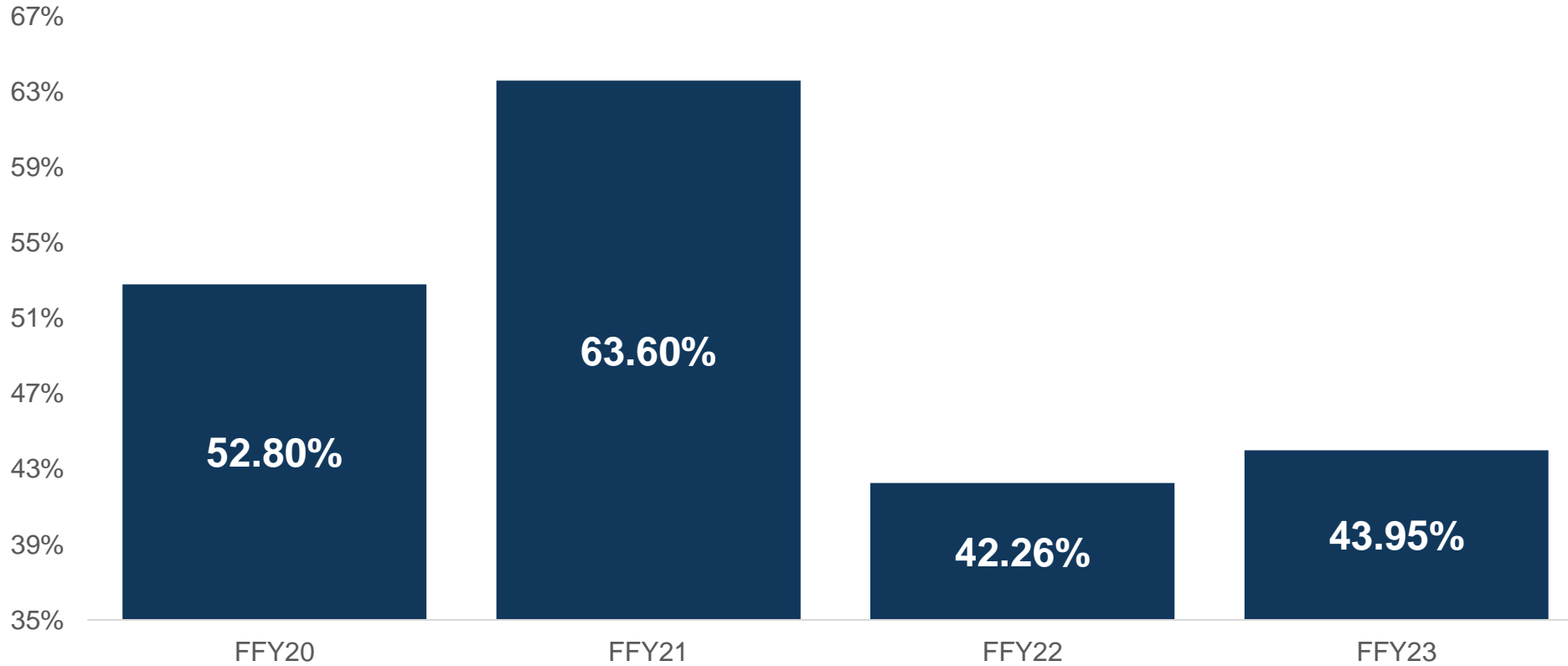
Indicador 3A SS2: Resultados del niño

Habilidades socioemocionales positivas: Acorde a las expectativas para la edad



Grupo	FFY23
A	59.2 %
B	52.8 %
C	64.7 %
D	61.4 %
F	53.3 %
G	61.9 %
H	50.2 %
I	58.8 %
J	58.3 %

Indicador 3B: Resultados del niño: Adquisición y uso de conocimientos y habilidades SS1: Aumento considerable en el índice de crecimiento



Objetivo:
53 %

Desempeño:
43.95 %

**POR DEBAJO
DEL
OBJETIVO**

Desglose grupal

Indicador 3B SS1: Resultados del niño

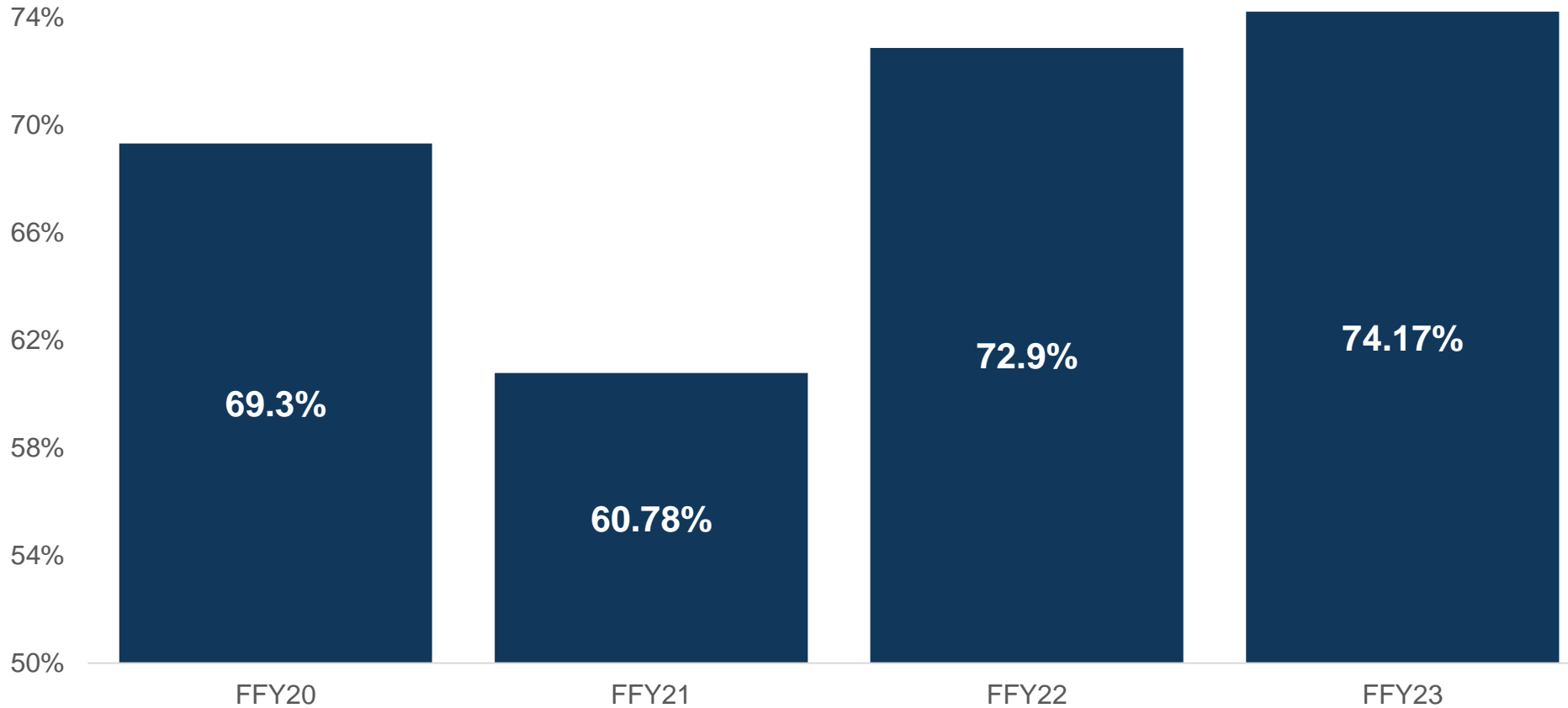
Adquisición y uso de conocimientos:

Aumento considerable



Grupo	FFY23
A	49.9 %
B	41.1 %
C	39.7 %
D	48.0 %
F	45.3 %
G	46.0 %
H	34.0 %
I	38.8 %
J	40.3 %

Indicador 3B: Resultados del niño: Adquisición y uso de conocimientos y habilidades SS2: Funcionamiento acorde a la expectativa para la edad



Objetivo:
69 %

Desempeño:
74.17 %

**OBJETIVO
ALCANZADO**

Desglose grupal

Indicador 3B SS2: Resultados del niño

Adquisición y uso de conocimientos:

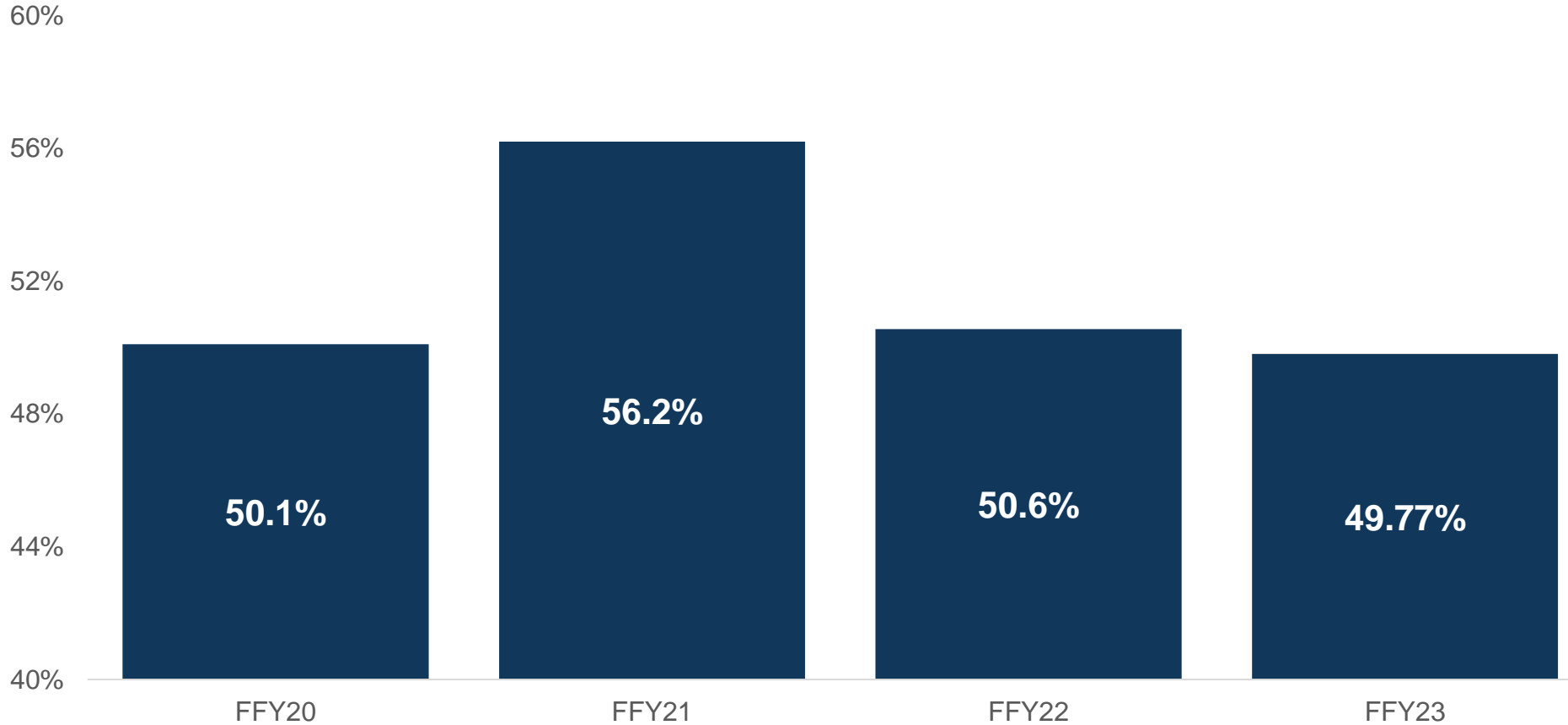
Acorde a las expectativas para la edad



Grupo	FFY23
A	71.7 %
B	69.8 %
C	77.9 %
D	77.5 %
F	71.0 %
G	75.6 %
H	63.6 %
I	75.8 %
J	73.3 %

Indicador 3C: Resultados del niño: Uso de comportamientos adecuados para satisfacer las necesidades

SS1: Aumento considerable en el índice de crecimiento



**Objetivo:
53 %**

**Desempeño:
49.77 %**

**POR DEBAJO
DEL
OBJETIVO**

Desglose grupal

Indicador 3C SS1: Resultados del niño

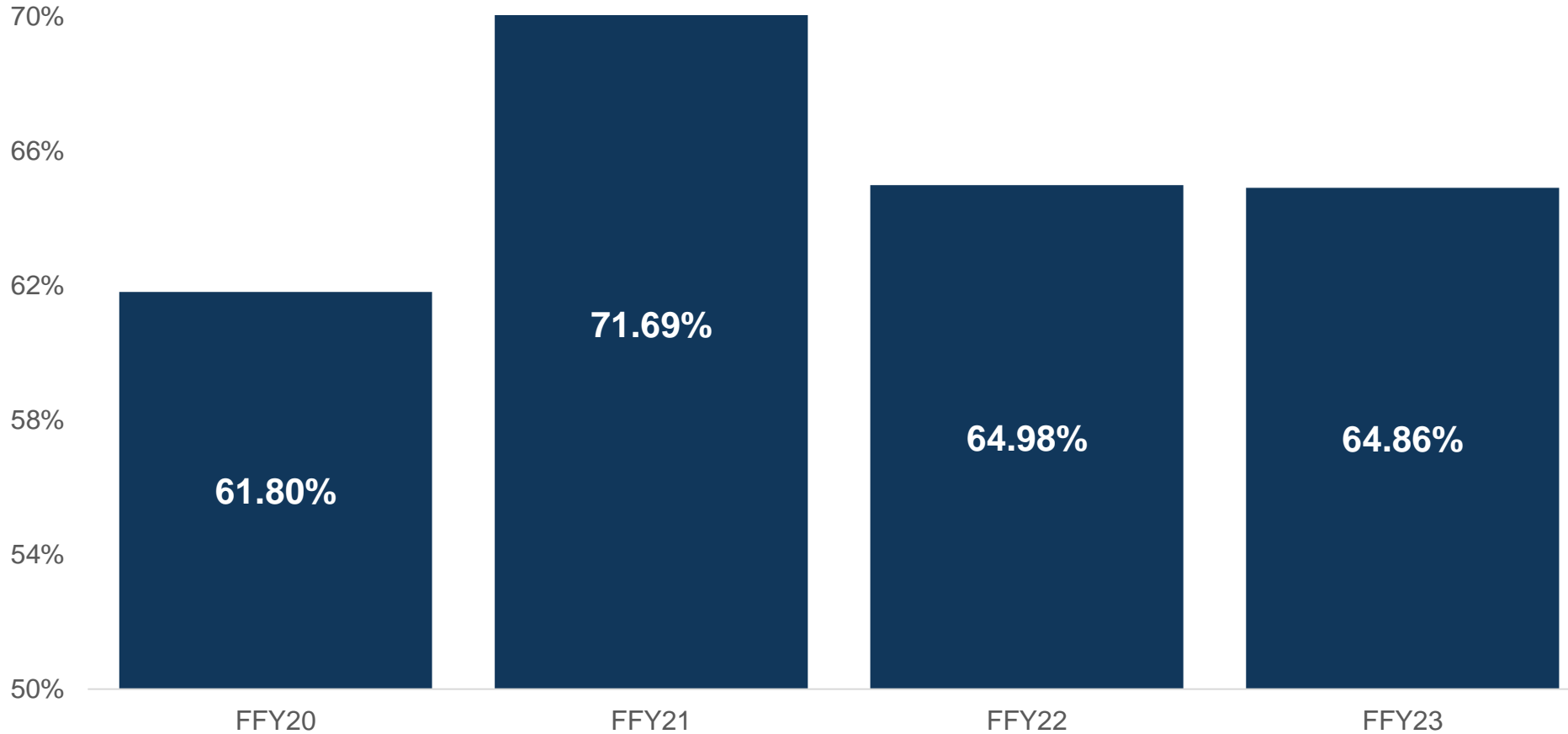
Comportamientos adecuados para satisfacer las necesidades: Aumento considerable



Grupo	FFY23
A	42.9 %
B	46.5 %
C	50.3 %
D	47.9 %
F	48.7 %
G	50.9 %
H	45.4 %
I	54.5 %
J	47.9 %

Indicador 3C: Resultados del niño: Uso de comportamientos adecuados para satisfacer las necesidades

SS2: Funcionamiento acorde a la expectativa para la edad



Objetivo:
59 %

Desempeño:
64.86 %

**OBJETIVO
ALCANZADO**

Desglose grupal

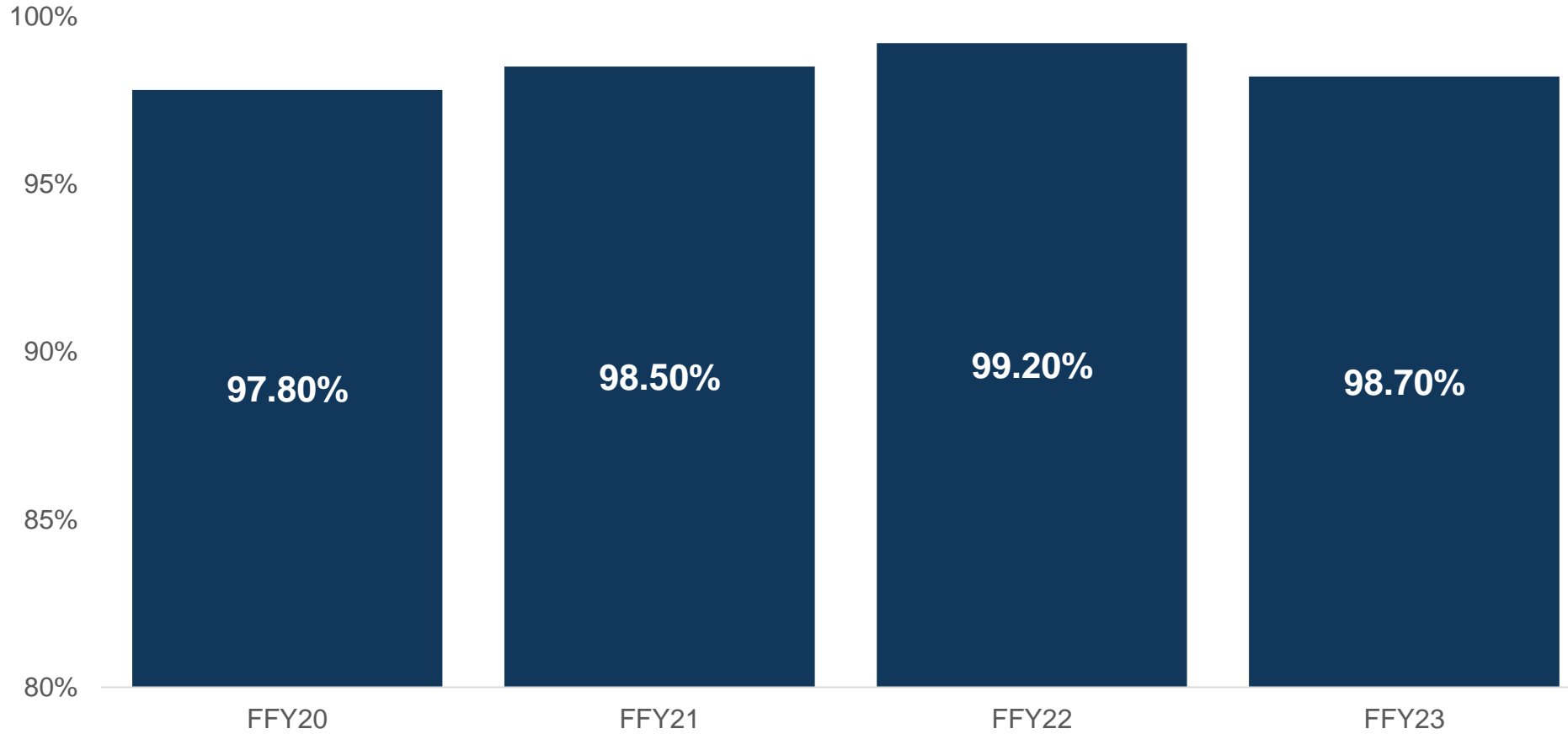
Indicador 3C SS2: Resultados del niño

Comportamientos adecuados para satisfacer las necesidades: Acorde a las expectativas para la edad



Grupo	FFY23
A	62.2 %
B	60.5 %
C	68.5 %
D	60.5 %
F	56.5 %
G	67.1 %
H	60.5 %
I	65.2 %
J	63.8 %

Indicador 4A: Resultados de la familia: Conocer sus derechos



Objetivo:
94 %

Desempeño:
98.70 %

**OBJETIVO
ALCANZADO**

Desglose grupal

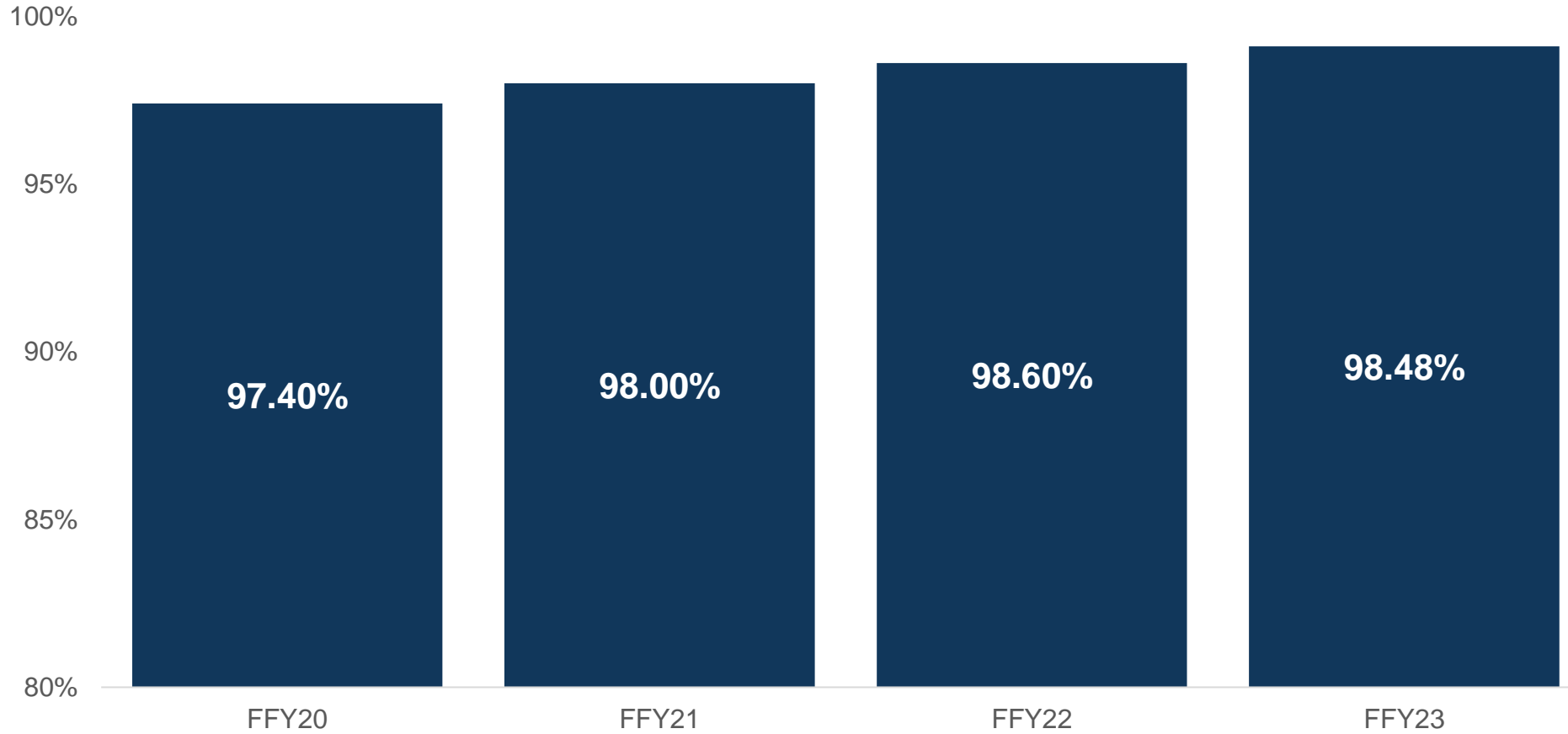
Indicador 4A: Resultados de la familia

Conocer sus derechos



Grupo	FFY23
A	99.3 %
B	98.3 %
C	97.8 %
D	98.5 %
F	94.6 %
G	98.7 %
H	98.1 %
I	97.3 %
J	97.3 %

Indicador 4B: Resultados de la familia: Comunica de manera eficaz las necesidades del niño



Objetivo:
95 %

Desempeño:
98.48 %

**OBJETIVO
ALCANZADO**

Desglose grupal

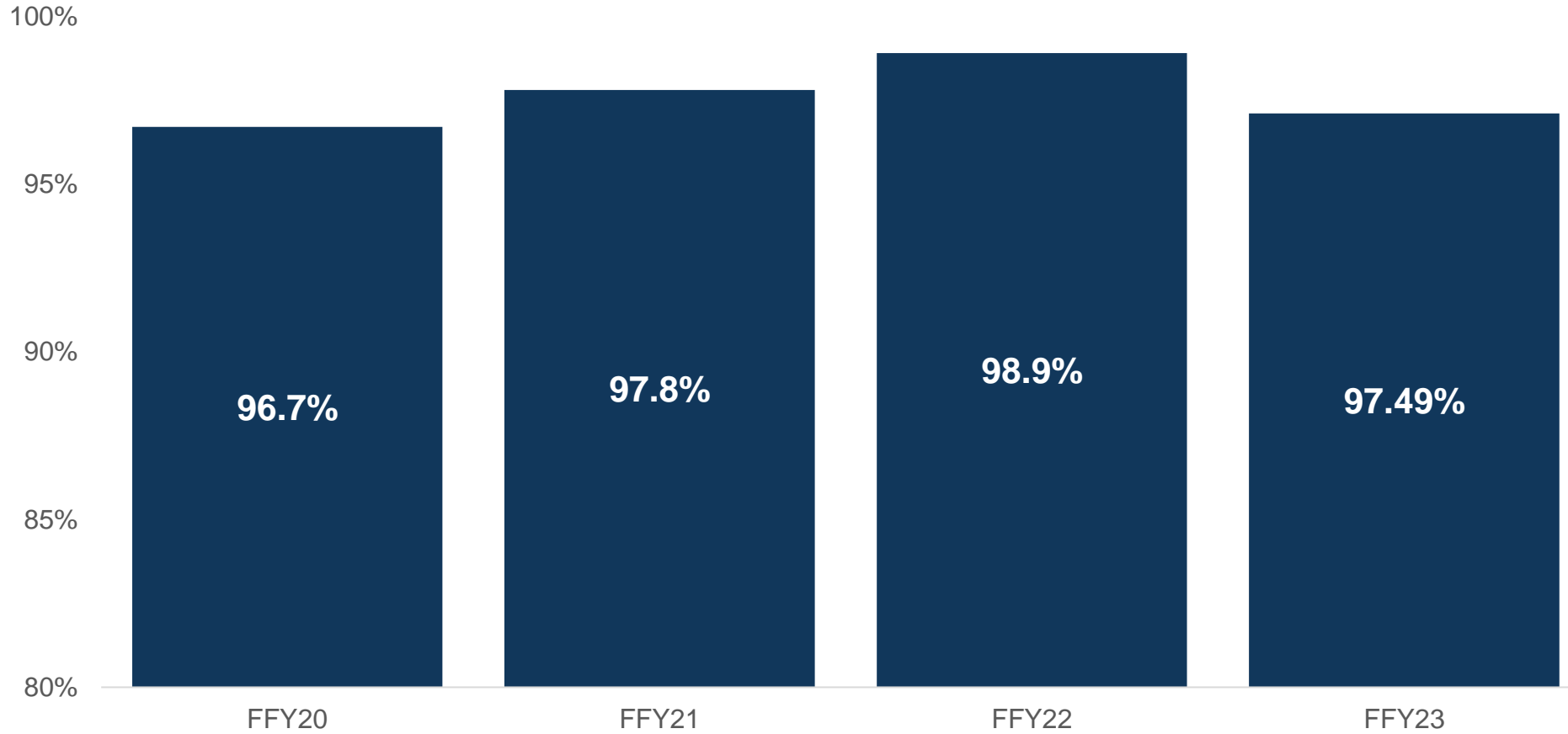
Indicador 4B: Resultados de la familia

Comunica de manera eficaz las necesidades del niño



Grupo	FFY23
A	99 %
B	97.2 %
C	97.5 %
D	98.9 %
F	95.1 %
G	98.6 %
H	98.9 %
I	97.6 %
J	98 %

Indicador 4C: Resultados de la familia: Ayuda al niño a desarrollarse y aprender



Objetivo:
94 %

Desempeño:
97.49 %

**OBJETIVO
ALCANZADO**

Desglose grupal

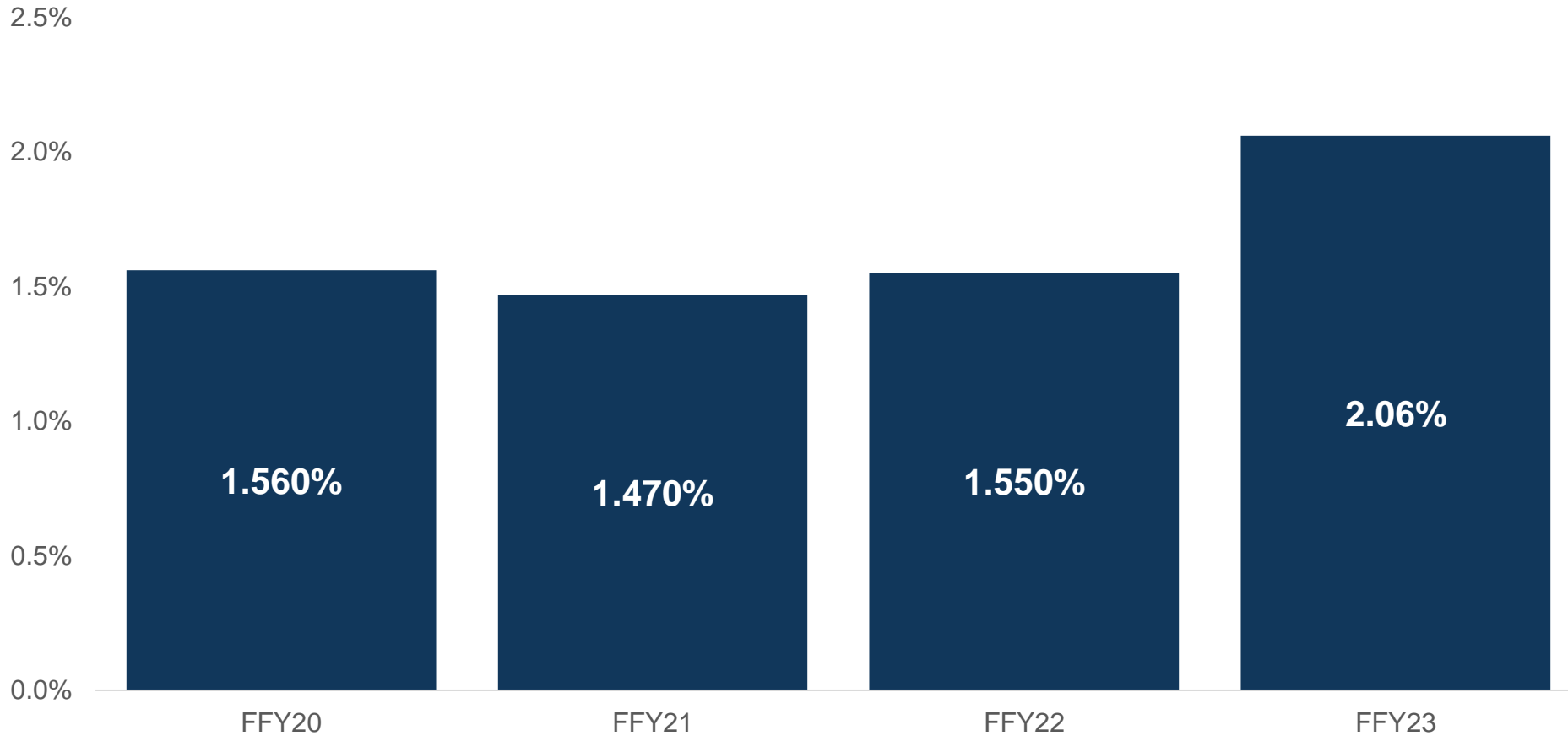
Indicador 4C: Resultados de la familia

Ayuda al niño a desarrollarse y aprender



Grupo	FFY23
A	98.1 %
B	95.4 %
C	95.6 %
D	97.5 %
F	93.5 %
G	98.4 %
H	98.8 %
I	95.7 %
J	97.6 %

Indicador 5: Hallazgos del niño: Porcentaje de niños desde el nacimiento a los 1 años con IFSP

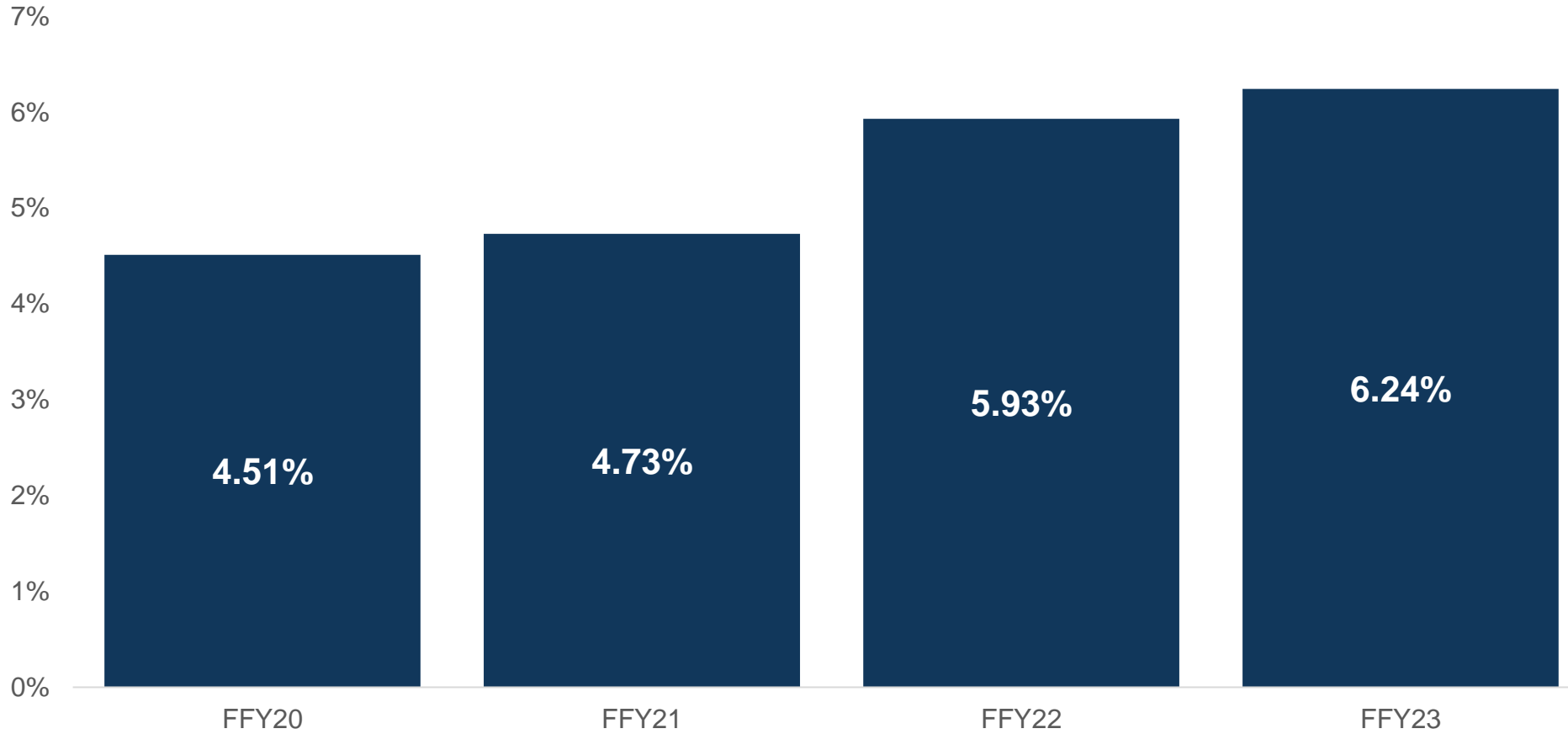


Objetivo:
1.42 %

Desempeño:
2.06 %

**OBJETIVO
ALCANZADO**

Indicador 6: Hallazgos del niño: Porcentaje de niños desde el nacimiento a los 3 años con IFSP



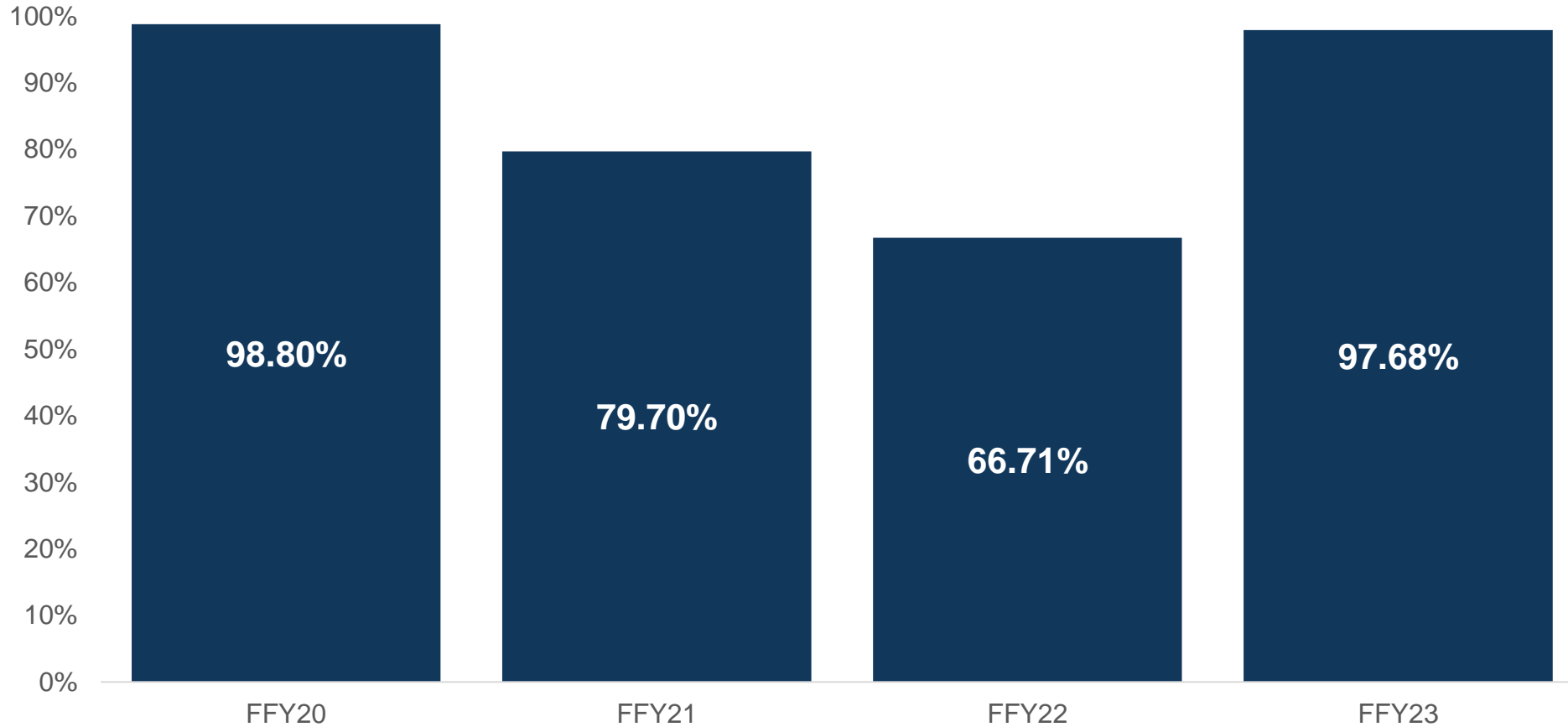
Objetivo:
4.3 %

Desempeño:
6.24 %

**OBJETIVO
ALCANZADO**

Indicador 7: Puntualidad de IFSP

Evaluación inicial, evaluación e IFSP a los 45 días



Objetivo:
100 %

Desempeño:
97.68 %

**POR DEBAJO
DEL
OBJETIVO**

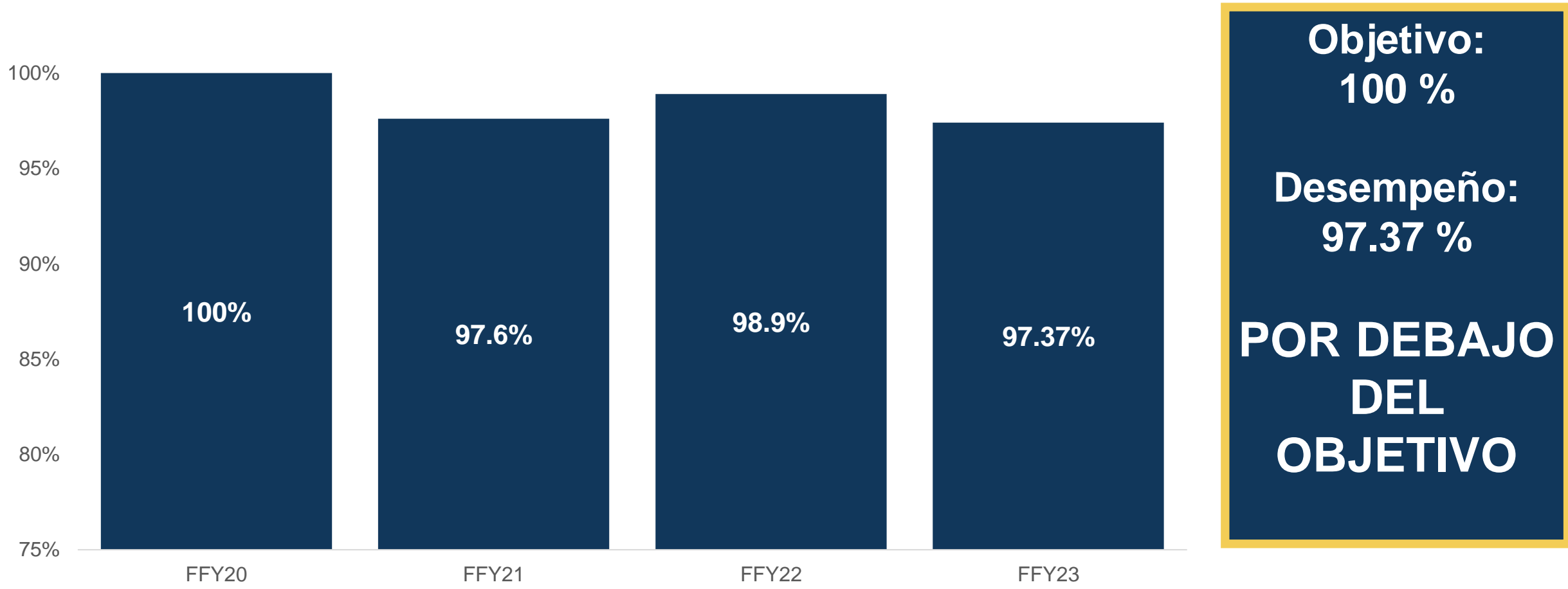
Desglose grupal

Indicador 7: IFSP inicial dentro los 45 días



Grupo	FFY2022	FFY2023	Hallazgo detectado	Hallazgo corregido
A	96.6 %	98.5 %	Sí	Sí
B	92.3 %	100 %	No	N/A
C	88.1 %	100 %	No	N/A
D	94.4 %	100 %	No	N/A
F	82.9 %	95.7 %	Sí	Sí
G	15 %	95.8 %	Sí	Sí
H	95.8 %	96.6 %	Sí	Sí
I	80.5 %	95.7 %	Sí	Sí
J	98.2 %	100 %	No	N/A

Indicador 8A: Transición oportuna: IFSP desarrollado con pasos de transición de 9 meses a 90 días antes de los 3 años del niño



Desglose grupal

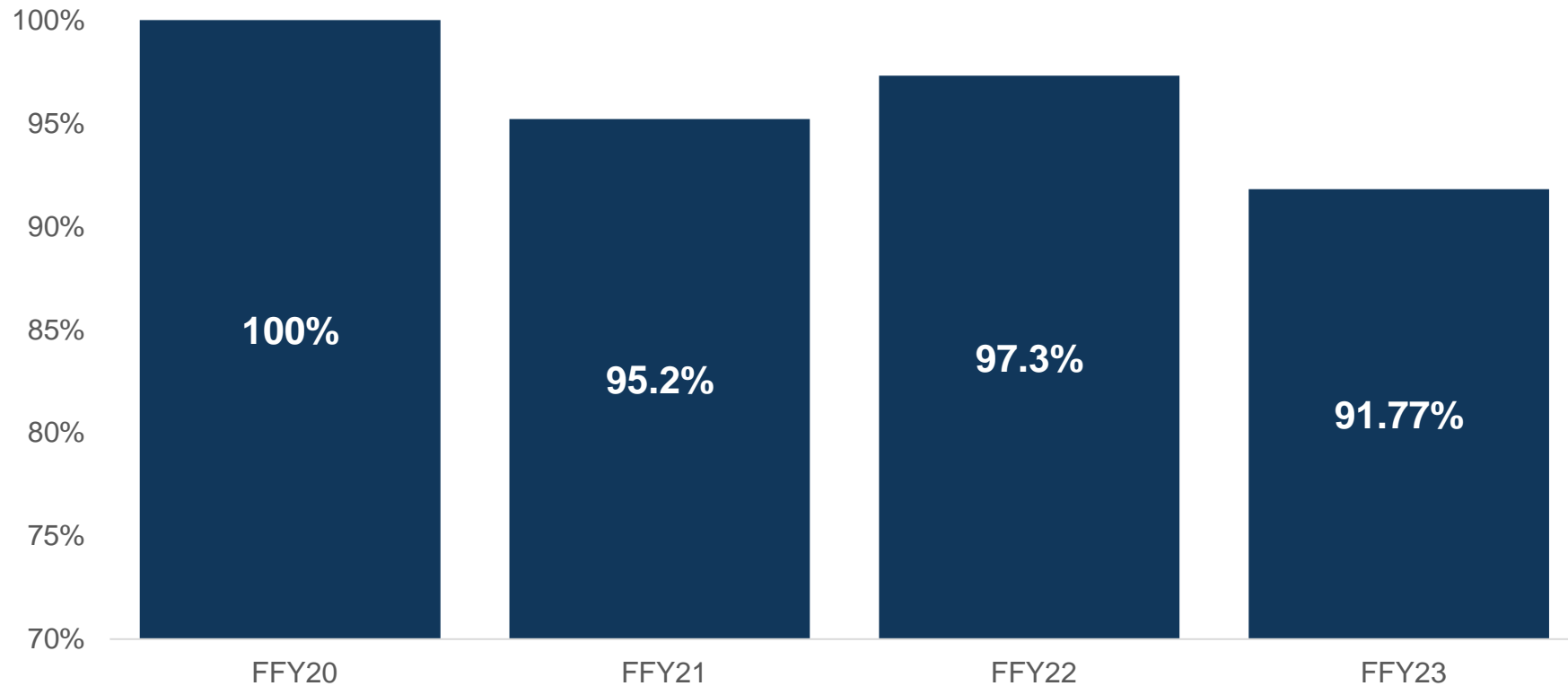
Indicador 8A: Transición oportuna

Pasos de transición



Grupo	FFY2022	FFY2023	Hallazgo detectado	Hallazgo corregido
A	100 %	93.6 %	Sí	Sí
B	100 %	100 %	No	N/A
C	93 %	100 %	No	N/A
D	98 %	100 %	No	N/A
F	100 %	95.7 %	Sí	Sí
G	100 %	96.3 %	Sí	Sí
H	100 %	100 %	No	N/A
I	98.2 %	97.0 %	Sí	Sí
J	100 %	96.4 %	Sí	Sí

Indicador 8B: Transición oportuna: Notificación a agencias educativas sobre potencial elegibilidad del niño al menos 90 días antes de los 3 años del niño



Objetivo:
100 %

Desempeño:
91.77 %

**POR DEBAJO
DEL
OBJETIVO**

Datos agrupados

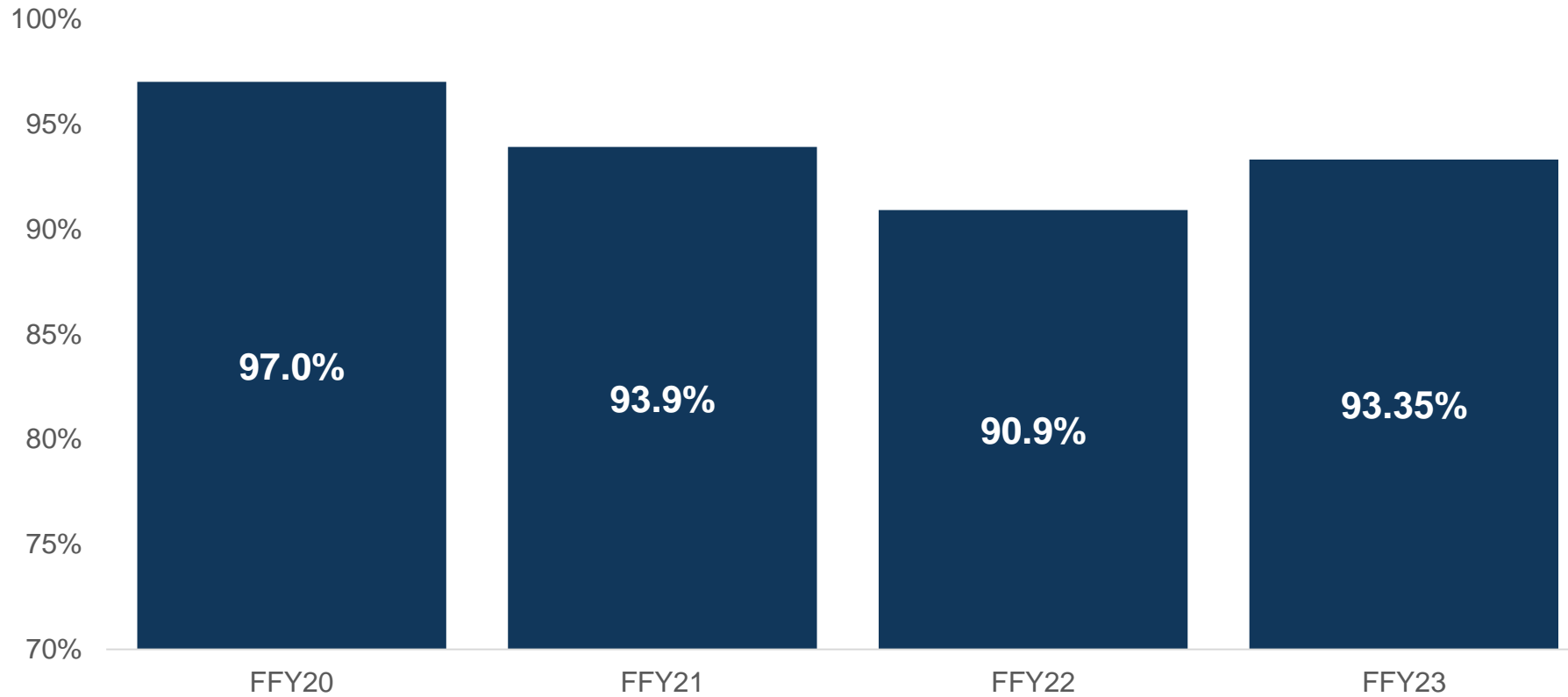
Indicador 8B: Transición oportuna

Notificación a LEA



Grupo	FFY2022	FFY2023	Hallazgo detectado	Hallazgo corregido
A	98.5 %	94.9 %	Sí	Sí
B	96.4 %	96.4 %	Sí	Sí
C	100 %	100 %	No	N/A
D	96 %	100 %	No	N/A
F	100 %	95.7 %	Sí	Sí
G	97.4 %	80.9 %	Sí	Sí
H	100 %	96.9 %	Sí	Sí
I	89.5 %	83.3 %	Sí	Sí
J	100 %	96.4 %	Sí	Sí

Indicador 8C: Transiciones oportunas: Realizó la conferencia de transición de 9 meses a 90 días antes de los 3 años del niño



Objetivo:
100 %

Desempeño:
93.35 %

**POR DEBAJO
DEL
OBJETIVO**

Desglose grupal

Indicador 8C: Transición oportuna

Conferencia de transición oportuna



Grupo	FFY2022	FFY2023	Hallazgo detectado	Hallazgo corregido
A	80 %	93.6 %	Sí	Sí
B	94.6 %	100 %	No	N/A
C	100 %	95.9 %	Sí	Sí
D	88 %	100 %	No	N/A
F	100 %	95.7 %	Sí	Sí
G	89 %	89.0 %	Sí	Sí
H	89.5 %	81.3 %	Sí	Sí
I	94.7 %	90.9 %	Sí	Sí
J	91.1 %	96.4 %	Sí	Sí

Indicador 9: Solicitudes de audiencia resueltas



No se presentaron solicitudes formales de audiencia durante el año fiscal 2023

Indicador 10: Acuerdos de mediación



No se presentaron solicitudes formales de mediación durante el año fiscal 2023

Indicador 11: Plan de mejora sistémica del estado



Envíe un correo electrónico a First Steps Web si quiere participar en las reuniones de interesados trimestrales.

FirstStepsWeb@fssa.in.gov

- Hablar sobre datos de SiMR
- Hablar sobre datos de SiMR en tanto estén relacionados con subgrupos
- Hablar sobre el impacto de los planes de mejora de la infraestructura según se evidencia en los datos
- Identificar limitaciones de los datos

iGracias!



**Division of Disability and
Rehabilitative Services**

Christina Commons
Directora de First Steps
Oficina de Servicios de Desarrollo Infantil
Administración de Servicios Familiares
y Sociales de Indiana
División de Servicios de Discapacidad y
Rehabilitación
317-234-1142
Christina.Commons@fssa.in.gov
@FirstStepsIndiana

Janet Ballard
Investigadora asociada
Centro de Primera Infancia en el
Instituto de Discapacidad y Comunidad de Indiana
en la Universidad de Indiana