



HITOS DEL DESARROLLO DEL LENGUAJE DE SEÑAS AMERICANO Y DEL IDIOMA INGLÉS

Esta sección incluye los hitos del desarrollo para el lenguaje de señas americano y el idioma inglés. Estos incluyen habilidades para niños desde recién nacidos hasta los 11 años. Cada etapa proporciona una habilidad para lo que su hijo debe comprender y expresar. También proporciona información sobre las habilidades sociales y de lectoescritura de su hijo.




Tabla de contenido

Introducción	M-3	Habilidades de lenguaje receptivo y expresivo de 36 a 42 meses.	M-22
Habilidades de lenguaje receptivo y expresivo de 0 a 3 meses.	M-4	Habilidades sociales y de lectoescritura de 36 a 42 meses.	M-23
Habilidades sociales y de lectoescritura de 0 a 3 meses.	M-5	Habilidades de lenguaje receptivo y expresivo de 42 a 48 meses.	M-24
Habilidades de lenguaje receptivo y expresivo de 3 a 6 meses.	M-6	Habilidades sociales y de lectoescritura de 42 a 48 meses.	M-25
Habilidades sociales y de lectoescritura de 3 a 6 meses.	M-7	Habilidades de lenguaje receptivo y expresivo de 4 a 5 años.	M-26
Habilidades de lenguaje receptivo y expresivo de 6 a 9 meses.	M-8	Habilidades sociales y de lectoescritura de 4 a 5 años.	M-27
Habilidades sociales y de lectoescritura de 6 a 9 meses .	M-9	Habilidades de lenguaje receptivo y expresivo de 5 a 6 años.	M-28
Habilidades de lenguaje receptivo y expresivo 6 a 9 de meses.	M-10	Habilidades sociales y de lectoescritura de 5 a 6 años.	M-29
Habilidades sociales y de lectoescritura de 9 a 12 meses.	M-11	Habilidades de lenguaje receptivo y expresivo de 6 a 7 años.	M-30
Habilidades de lenguaje receptivo y expresivo de 12 a 15 meses.	M-12	Habilidades sociales y de lectoescritura de 6 a 7 años.	M-31
Habilidades sociales y de lectoescritura de 12 a 15 meses.	M-13	Habilidades de lenguaje receptivo y expresivo de 7 a 8 años.	M-32
Habilidades de lenguaje receptivo y expresivo de 15 a 18 meses.	M-14	Habilidades sociales y de lectoescritura de 7 a 8 años.	M-33
Habilidades sociales y de lectoescritura de 15 a 18 meses.	M-15	Habilidades de lenguaje receptivo y expresivo de 8 a 9 años.	M-34
Habilidades de lenguaje receptivo y expresivo de 18 a 24 meses.	M-16	Habilidades sociales y de lectoescritura de 8 a 9 años.	M-35
Habilidades sociales y de lectoescritura de 18 a 24 meses.	M-17	Habilidades de lenguaje receptivo y expresivo de 9 a 10 años.	M-36
Habilidades de lenguaje receptivo y expresivo de 24 a 30 meses.	M-18	Habilidades sociales y de lectoescritura de 9 a 10 años.	M-37
Habilidades sociales y de lectoescritura de 24 a 30 meses.	M-19	Habilidades de lenguaje receptivo y expresivo de 10 a 11 años.	M-38
Habilidades de lenguaje receptivo y expresivo de 30-36 meses.	M-20	Habilidades sociales y de lectoescritura de 10 a 11 años.	M-39
Habilidades sociales y de lectoescritura de 30-36 meses .	M-21	Referencias	M-40

Los hitos del desarrollo son los comportamientos o habilidades que se observan en bebés y niños a medida que crecen, aprenden y cambian. Existe un etapa típica en la que un niño alcanzará un desarrollo significativo. La mayoría de las listas de verificación no consideran un desarrollo cuando un niño promedio haya dominado una habilidad, sino cuando el 80 al 90% de los niños dentro de cierta edad han dominado las habilidades mencionadas. Hacer un seguimiento del progreso puede ayudar a identificar cuándo su hijo necesite algún apoyo (por ejemplo, en terapia del lenguaje). Cuanto antes su hijo reciba los apoyos necesarios, mejores serán los resultados.

Este recurso incluye hitos del desarrollo para el idioma inglés estándar. No cubre las posibles diferencias gramaticales que están presentes debido a diferentes dialectos. Los dialectos son variaciones del inglés basadas en reglas locales. El propósito es que cuando su hijo use el lenguaje se vea y escuche como cualquier niño de su comunidad. Esta comunidad incluirá familiares, amigos del vecindario y amigos de la escuela. El inglés americano estándar se usa para leer y escribir en las escuelas de Indiana.

En este recurso usted verá ejemplos del lenguaje de señas americano (ASL por sus siglas en inglés) remarcado en letras mayúsculas. ASL no tiene una forma impresa, tampoco se deriva del inglés hablado. Para dar ejemplos de una habilidad en ASL, las mayúsculas se usarán para representar las señas, palabra por palabra, sin mostrar el significado. También se usarán otros símbolos para mostrar algo de gramática (#).



Como el primer maestro de su hijo, usted tiene una oportunidad increíble de fomentar el crecimiento del lenguaje de su hijo. Al asumir un papel activo, los padres pueden ayudar a garantizar que su hijo tenga todo el apoyo que necesita para desarrollar su máximo potencial.

Habilidades de Lenguaje Receptivo y Expresivo de 0 a 3 Meses

De 0 a 3
Meses



Lenguaje que su hijo entiende		Cómo su hijo expresa pensamientos y sentimientos	
Su hijo responderá a su rostro y lo mirará atentamente (a los 3 meses).		<p>Su hijo llorará para expresar hambre o ira.</p> <p>Su hijo comenzará a gorgotear, reír y sonreír.</p> <p>Su hijo llevará ambas manos a su boca.</p> <p>Su hijo expresará sentimientos y necesidades básicas.</p>	
Lenguaje de señas americano	Inglés hablado	Lenguaje de señas americano	Inglés hablado
Su hijo dirigirá su mirada a quien le comunique lenguaje de señas.	Su hijo comenzará a buscar la fuente de un sonido.	Su hijo comenzará a jugar sujetando manos y los dedos.	Su hijo comenzará a vocalizar para expresar placer.
Su hijo comenzará a concentrarse en las caras y las manos.	Su hijo responderá al quedarse en silencio o sonriendo.	Su hijo comenzará a sonreír para expresar placer.	A veces, su hijo vocalizará en respuesta a los sonidos.
Su hijo comenzará a mirar el entorno visual con atención.	<p>Su hijo reaccionará de manera diferente a las voces, los sonidos y las emociones.</p> <p>Su hijo se asustará de ruidos repentinos.</p> <p>Su hijo se callará al escuchar una voz familiar.</p>	<p>A veces, su hijo mirará en la dirección de los movimientos.</p> <p>Su hijo comenzará a expresar interés en el movimiento.</p>	

Habilidades Sociales y de lectoescritura de 0 a 3 Meses

Las habilidades sociales y de juegos de su hijo

Su hijo comenzará a sonreír y responderle.

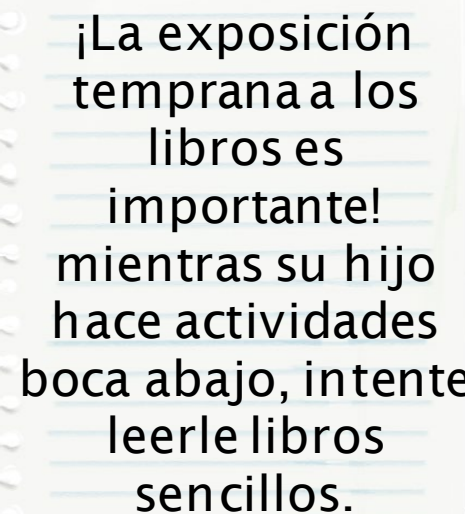
Su hijo lo mirará a la cara y lo localizará con los ojos (a los 3 meses).

Su hijo sonreirá en respuesta al lenguaje de señas o al hablarle.


Su hijo dará su primera sonrisa o balbuceo como respuesta a una cara familiar.

Su hijo comenzará a imitar los movimientos faciales.

Las habilidades de lectoescritura de su hijo



¡La exposición temprana a los libros es importante! mientras su hijo hace actividades boca abajo, intente leerle libros sencillos.



¡Ha comenzado el emocionante viaje de ver a su hijo crecer, aprender y cambiar! Esperamos que aprecie el tiempo que tiene para concentrarse en amar y crear lazos afectivos con su bebé ♥

Habilidades de Lenguaje Receptivo y Expresivo de 3 a 6 meses

Lenguaje que su hijo entiende

Su hijo distinguirá entre tonos enojados y amistosos y responderá a expresiones faciales; llorará como respuesta a una voz o expresión de enojo.

Cómo su hijo expresa pensamientos y sentimientos

Su hijo usará medios no verbales para llamar la atención sobre sus necesidades físicas (por ejemplo, ir al baño, tener hambre).

Su hijo soplará trompetillas, se arrullará y gritará.

Su hijo utilizará medios no verbales para expresar reacciones personales (por ejemplo, curiosidad, sorpresa, desganada).

Su hijo comenzará a expresar entusiasmo y disgusto.

De 3 a 6 Meses



Lenguaje de señas americano

Su hijo seguirá la mirada y el movimiento de quien le comunique lenguaje de señas.

Su hijo prestará atención a las señas presentadas con movimientos largos, lentos y repetidos.

Inglés hablado

Su hijo localizará una fuente de sonido girando la cabeza o con los ojos.

En ocasiones su hijo responderá a su propio nombre.

Su hijo a menudo dejará de llorar en respuesta a la voz.

Su hijo vocalizará cuando hable con él.

Lenguaje de señas americano

Su hijo copiará los movimientos que involucren los brazos, las manos, la cabeza y la cara.

Su hijo balbuceará con las manos y los dedos (por ejemplo, abrirá y cerrará las manos, moverá los dedos, torcerá las muñecas).

Inglés hablado

Su hijo emitirá diferentes sonidos para expresar diversas emociones (por ejemplo, intención social, o protesta).

Su hijo balbuceará con una variedad de sonidos, incluyendo vocales y consonantes.

Su hijo intentará imitar sonidos.

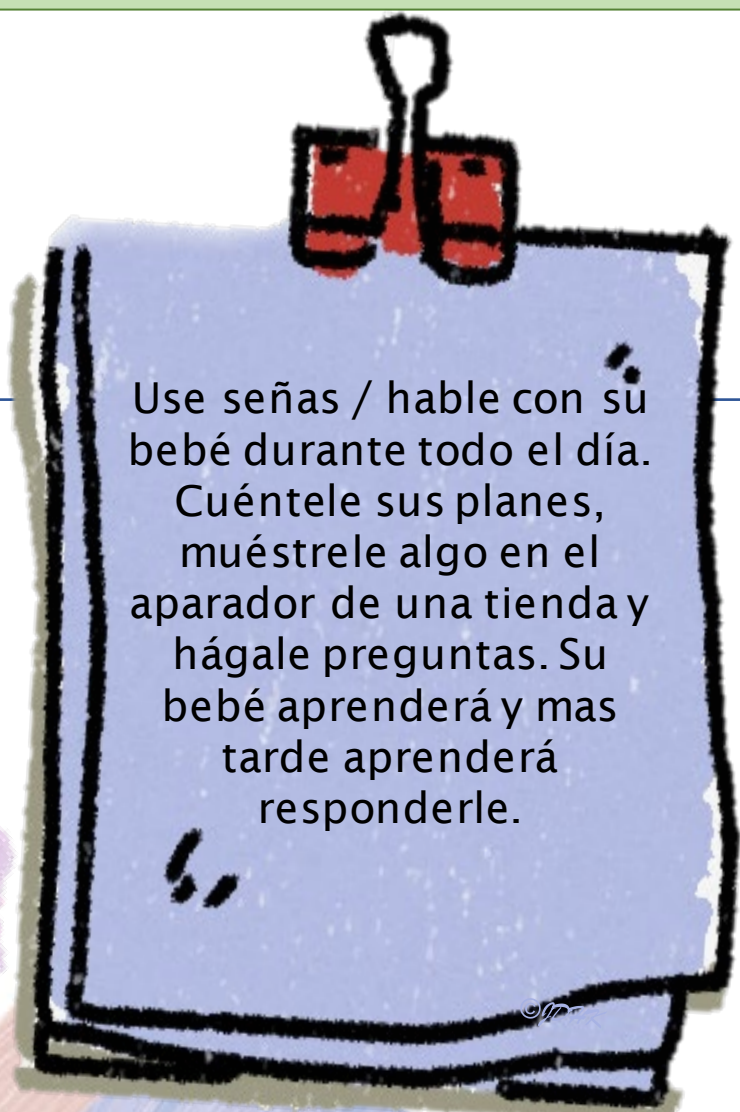
Su hijo vocalizará por sus necesidades y deseos, en respuesta a los demás y cuando esté solo..

Habilidades Sociales y de lectoescritura de 3 a 6 Meses

Las habilidades sociales y de juego de su hijo

- Su hijo participará en juegos (por ejemplo, peek-a-boo).
- Su hijo comenzará a disfrutar de juegos con sus dedos.
- Su hijo imitará las expresiones faciales.
- Su hijo tendrá atención conjunta (por ejemplo, mirará un objeto con usted).
- Su hijo mantendrá el contacto visual.

Las habilidades de lectoescritura de su hijo



Use señas / hable con su bebé durante todo el día. Cuénteles sus planes, muéstrelas algo en el aparador de una tienda y hágale preguntas. Su bebé aprenderá y más tarde aprenderá responderle.



De 6 a 9 Meses



Habilidades de Lenguaje Receptivo y Expresivo de 6 a 9 Meses

Lenguaje que su hijo entiende		Cómo su hijo expresa pensamientos y sentimientos	
<p>Su hijo mirará un juguete cuando se le muestre.</p> <p>Su hijo mirará atentamente la cara de una persona.</p> <p>Su hijo comenzará a mostrar atención a la narración de cuentos o historias.</p> <p>Su hijo responderá con gestos a las palabras (por ejemplo, arriba, hola, adiós).</p>		<p>Su hijo mostrará objetos sujetándolos, señalándolos, alcanzándolos o mirándolos.</p> <p>Su hijo usará algunos gestos (por ejemplo, sacude la cabeza para decir no).</p> <p>Su hijo sonreirá, hará contacto visual y se reirá.</p> <p>Su hijo demostrará que está emocionado o molesto.</p> <p>Su hijo usará el lenguaje para hacer notar la desaparición de objetos (por ejemplo, ya no hay nada!).</p>	
Lenguaje de señas americano	Inglés hablado	Lenguaje de señas americano	Inglés hablado
<p>Su hijo rastreará y seguirá con atención la mirada de algo que le señale.</p> <p>Su hijo comprenderá las emociones que se muestran en su rostro (por ejemplo, enojo, simpatía).</p>	<p>Su hijo a veces responderá a nombres de familiares, a su propio nombre y cuando le diga "no" .</p> <p>Su hijo disfrutará de la música o el canto.</p> <p>Su hijo parecerá escuchar toda la conversación entre otras personas.</p>	<p>Su hijo balbuceará con las manos y los dedos.</p> <p>Su hijo se reirá cuando vea que los dedos se acercan para hacerle cosquillas.</p>	<p>Su hijo parecerá "cantar".</p> <p>Su hijo repetirá sílabas consonante-vocal (por ejemplo, pa pa).</p>

Habilidades Sociales y de lectoescritura de 6 a 9 Meses.

Las habilidades sociales y de juego de su hijo	Las habilidades de lectoescritura de su hijo
<p>Su hijo usará gestos y voz para iniciar el contacto.</p> <p>Su hijo comprenderá la comunicación tomando turnos.</p> <p>Su hijo responderá a los juegos sociales (por ejemplo, juegos con los dedos, movimientos de manos al cantar).</p> <p>Su hijo mostrará interés de interactuar con las personas (por ejemplo, saludar para llamar la atención).</p> <p>Su hijo imitará los movimientos de los demás (por ejemplo, asentir, saludar y aplaudir).</p>	<p>Su hijo prestará atención, vocalizará y tocará las imágenes que se le muestren.</p> <p>Su hijo comenzará a compartir un libro con un adulto.</p> <p>Su hijo intentará alcanzar un libro.</p> <p>Su hijo pondrá libros en su boca.</p>



©JDAK
Cuando le lea a su hijo, ayúdelo a pasar las páginas. Señale las imágenes mientras lee. Utilice expresiones faciales animadas. Manténgase al nivel de los ojos de su hijo.

Habilidades de Lenguaje Receptivo y Expresivo de 9 a 12 Meses

Lenguaje que su hijo entiende

Su hijo a veces le dará juguetes o le pedirá otros objetos.

A veces, su hijo seguirá órdenes simples (por ejemplo, déjalo a un lado).

Su hijo comprenderá los saludos.

Su hijo comprenderá alrededor de 50 señas y/o palabras.

Cómo su hijo expresa pensamientos y sentimientos

Su hijo usará sus primeras palabras (por ejemplo, adiós, mamá).

Su hijo nombrará objetos sin indicaciones de un adulto.

Su hijo saludará a los demás (por ejemplo, hola, adiós).

Su hijo copiará los movimientos de la cara (por ejemplo, fruncir el ceño, y sonreír).

Lenguaje de señas americano

Inglés hablado

Su hijo volverá la cabeza hacia comportamientos que llamen la atención (por ejemplo, agitar las manos, o luces intermitentes).

Su hijo responderá a la entonación de voz.

Su hijo reconocerá su nombre cuando vea la seña de su nombre.

Su hijo responderá a las canciones.

Su hijo usará un movimiento de cabeza o una seña para decir no.

Su hijo comprenderá algunos nombres de objetos.

Su hijo observará la mirada de quien le comunique lenguaje de señas.

Su hijo mostrará mayor atención a la persona que esta hablando.

Lenguaje de señas americano

Inglés hablado

Su hijo usará movimientos faciales, gestos y señas para protestar.

Su hijo usará estructuras en forma de oraciones de más de 4 sílabas sin palabras verdaderas.

Su hijo balbuceará con las manos o los dedos para sí mismo o para los demás.

Su hijo producirá muchos sonidos del habla de una sílaba parecidos a palabras (por ejemplo, ma, pa).

Su hijo se señalará a sí mismo y a los objetos del entorno.

Su hijo imitará tonos altos o bajos al vocalizar.

Su hijo hará señas de las cosas que desea (por ejemplo, LECHE, AGUA. MAMÁ, PAPÁ).

Su hijo usará la voz y los gestos para expresarse (por ejemplo, protestar, llamarle, decir sus sentimientos y responder a los demás).

De 9 a 12 Meses



Habilidades Sociales y de lectoescritura de 9 a 12 Meses.

Las habilidades sociales y de juegos de su hijo

Su hijo responderá a las actividades riendo y repitiendo la acción.

Su hijo indicará cuando quiere cambiar de actividad.

Su hijo dirigirá a otros a donde él quiere jalando y empujando.

Su hijo completará las actividades con al menos dos turnos.

Su hijo disfrutará cuando le cuenten cuentos.

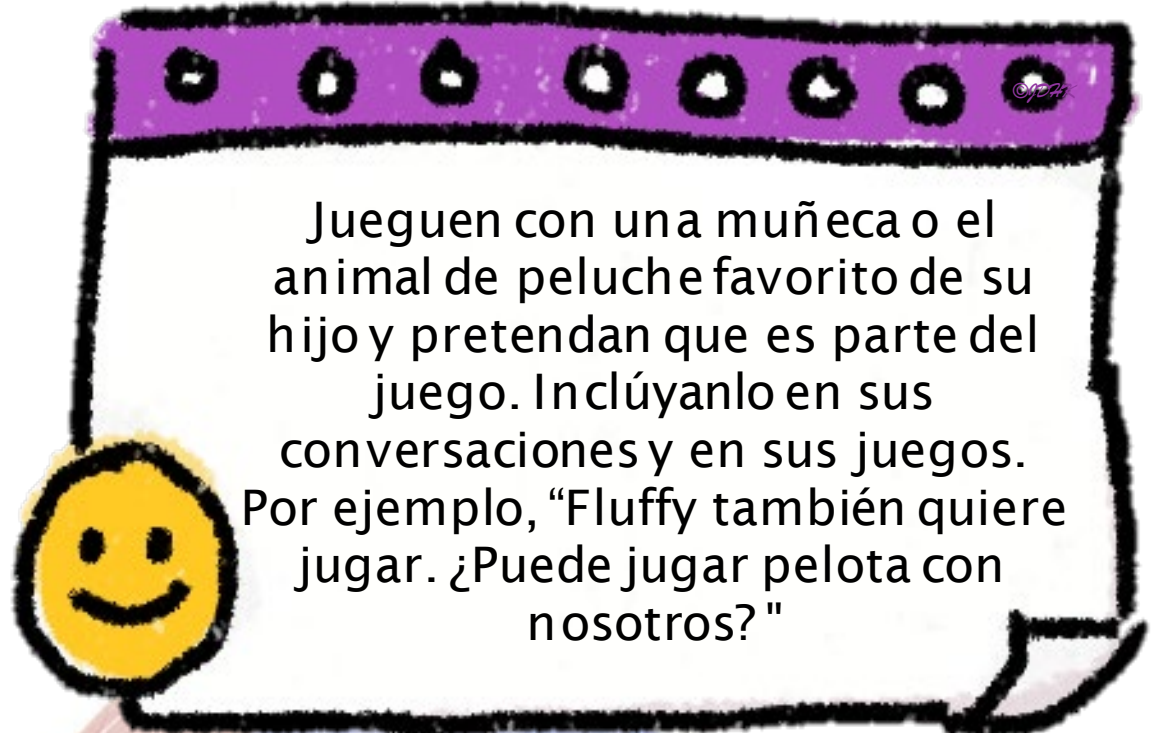
Las habilidades de lectoescritura de su hijo

Su hijo mirará los libros.

Su hijo mostrará interés en una historia o un libro que le sea familiar.

Su hijo prestará atención a la repetición de señas y/o palabras, canciones y rimas que le son familiares.

Su hijo usará un crayón para hacer marcas en un papel.



De 12 a 15 Meses



Habilidades de Lenguaje Receptivo y Expresivo de 12 a 15 Meses

Lenguaje que su hijo entiende		Cómo su hijo expresa pensamientos y sentimientos	
<p>Su hijo se señalará a sí mismo si se lo pide.</p> <p>Su hijo seguirá instrucciones que son de un solo paso.</p> <p>Su hijo identificará imágenes y objetos si se lo pide o pregunta.</p> <p>Su hijo comenzará a responder preguntas tales como ¿dónde? y ¿qué?</p>		<p>Su hijo usará un solo signo / palabra MAS un gesto o señalara algún punto si se refiere a un lugar u objeto específico.</p> <p>Su hijo imitará nuevas señas y/o palabras.</p>	
Lenguaje de señas americano	Inglés hablado	Lenguaje de señas americano	Inglés hablado
<p>Su hijo reconocerá su propio nombre en lenguaje de señas.</p> <p>Su hijo reconocerá los nombres de los miembros de la familia en lenguaje de señas.</p>	<p>Su hijo comprenderá palabras nuevas.</p> <p>Su hijo buscará objetos que se nombren y que no estén en la habitación.</p> <p>Su hijo distinguirá un objeto que se le nombre dentro de un grupo de varios objetos.</p>	<p>Su hijo usará señas de nombres para referirse a otras personas.</p> <p>Su hijo indicará deseos (por ejemplo, SLEEPY, HUNGRY, THIRSTY).</p> <p>Su hijo hará señas que son simples de hacer con las manos, ejemplo C, A, S, 1, 5.</p> <p>Su hijo usará gestos para comunicarse (por ejemplo, VEN AQUÍ).</p>	<p>Su hijo continuará usando su propio lenguaje desarrollándolo y articulando mejor las palabras.</p> <p>Su hijo usará hasta 7 palabras habladas todo el tiempo.</p> <p>Su hijo hará una pausa y utilizará la entonación al expresar su propio lenguaje.</p> <p>Su hijo pronunciará consonantes tempranas ejemplo: b, m, n, t, d, w.</p>

Habilidades Sociales y de lectoescritura de 12 a 15 Meses

Habilidades sociales y de juego de su hijo

Su hijo imitará las acciones de los demás.

Su hijo tomará turnos al comunicarse a medida que desarrolle más su lenguaje.

Su hijo involucrará a otros mostrándoles cosas durante el juego.

Su hijo señalará, extenderá la mano y usará palabras sueltas para pedir algo.

Su hijo comenzará a usar señas y palabras para solicitar su turno (mi-turno, "mío").

Las habilidades de lectoescritura de su hijo

Su hijo dibujará garabatos con un coloro un lápiz.



Aproveche lo que dice su hijo. Si dice en lenguaje de señas "pelota" puede decirle, "Esa es tu pelota roja" o PELOTA (grande) ROJA, TUYA.

De 15 a 18 Meses



Habilidades de Lenguaje Receptivo y Expresivo de 15 a 18 Meses

Lenguaje que su hijo entiende		Cómo su hijo expresa pensamientos y sentimientos	
<p>Su hijo seguirá instrucciones que sean de un solo paso.</p> <p>Su hijo encontrará objetos que le son familiares fuera de su campo visual.</p> <p>Su hijo identificará ropa, juguetes y comida.</p> <p>Su hijo responderá a las preguntas de sí o no con un movimiento de cabeza o con la mano.</p> <p>Su hijo identificará objetos y acciones en imágenes cuando las mire.</p>		<p>Su hijo responderá a órdenes simples (por ejemplo, "siéntese" VEN AQUÍ).</p> <p>Su hijo imitará señas y palabras.</p> <p>Su hijo usará al menos 10 señas o palabras significativas.</p> <p>Su hijo dirá y hará señas con palabras funcionales (por ejemplo, no, más y mía).</p>	
Lenguaje de señas americano	Inglés hablado	Lenguaje de señas americano	Inglés hablado
<p>Su hijo reconocerá los nombres de los miembros de la familia con el lenguaje de señas.</p> <p>Su hijo identificará imágenes de animales y objetos familiares en la habitación cuando se le pide.</p> <p>Su hijo responderá DÓNDE, QUÉ al preguntarle sobre los elementos de la habitación.</p>	<p>Su hijo responderá a simples preguntas de aclaración.</p> <p>Su hijo identificará algunas partes del cuerpo.</p> <p>Su hijo desarrollará vocabulario de categorías (por ejemplo, comida, juguetes).</p>	<p>Su hijo usará gestos para expresarse.</p> <p>Su hijo formará las primeras palabras de lenguaje de señas con sus manos, C, A, S, 1, 5 claramente.</p> <p>Su hijo hará señas formando frases de 2 palabras (por ejemplo, COMER MÁS).</p> <p>Su hijo repetirá señas que otros hacen en lenguaje de señas.</p>	<p>Su hijo comenzará a reemplazar los gestos con el uso de palabras o sonidos similares a palabras.</p> <p>Su hijo hará el mismo sonido en referencia a una imagen de un libro conocido.</p> <p>Su hijo pedirá y protestará verbalmente.</p> <p>Su hijo tendrá avances verbales para tomar turnos.</p>

Habilidades Sociales y de lectoescritura 15 a 18 Meses

Las habilidades sociales y de juego de su hijo

Su hijo preferirá estar con personas conocidas.

Su hijo mostrará precaución con extraños.

Su hijo imitará a otros niños.

Su hijo repetirá lo que se acaba de decir en lenguaje hablado / en señas.

Su hijo usará el lenguaje para llamar la atención.


Las habilidades de lectoescritura de su hijo

Su hijo cargará un libro con el a donde vaya.

Su hijo sostendrá un libro con ayuda e intentará pasar las páginas, generalmente varias a la vez.

Su hijo pondrá el libro con la portada hacia arriba.

Su hijo señalará una imagen en un libro cuando se le pregunte "¿Dónde está?".



Quando su hijo le señale o le dé algo, hable sobre el objeto. Puede decir: "Me diste el libro. ¡Gracias! Puede mirar una foto de un bebé haciendo rodar una pelota "en lenguaje de señas puede comunicarle , BOOK, you-GIVE-me. THANK-YOU. PICTURE, LOOK BABY BALL ROLL.

De 18 a 24 Meses

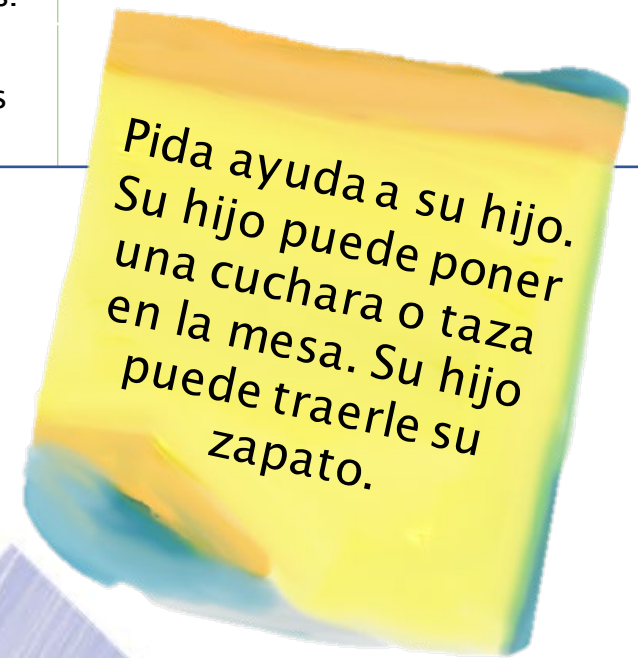


Habilidades de Lenguaje Receptivo y Expresivo de 18 a 24 Meses

Lenguaje que su hijo entiende		Cómo su hijo expresa pensamientos y sentimientos	
<p>Su hijo realizará dos acciones con un objeto cuando se le pida.</p> <p>Su hijo elegirá dos objetos familiares cuando se le pidan.</p> <p>Su hijo entenderá de 250 a 500 señas o palabras (alrededor de los 24 meses).</p> <p>Su hijo entenderá pronombres personales (por ejemplo, mi, mío, tú, tuyo).</p> <p>Su hijo seguirá órdenes relacionadas de 2 pasos (alrededor de los 24 meses).</p>		<p>Su hijo intentará contar historias sobre experiencias.</p> <p>Su hijo usará yo, tú y mío, pero algunas veces se referirá a él mismo por su nombre.</p> <p>Su hijo hará preguntas usando ¿dónde? y ¿qué?</p> <p>Su hijo usará frases de 2 palabras con sustantivos, algunos verbos y algunos adjetivos descriptivos (alrededor de los 24 meses).</p> <p>Su hijo por sí solo dirá o hará entre 150 a 300 palabras o señas.</p>	
Lenguaje de señas americano	Inglés hablado	Lenguaje de señas americano	Inglés hablado
<p>Su hijo imitará las acciones o gestos de la gente en una historia.</p> <p>Su hijo responderá preguntas ¿quién?, ¿cuál?, FOR + FOR</p>	<p>Su hijo señalará al menos 5 partes del cuerpo.</p> <p>Su hijo escuchará historias sencillas.</p>	<p>Su hijo usará clasificadores (CL) para describir cosas (por ejemplo, Clasificador F: SPOTS).</p> <p>Su hijo usará configuraciones no manuales (por ejemplo, alzar las cejas, entrecerrar los ojos).</p> <p>Su hijo moverá la cabeza y usará señas para hacer negaciones.</p> <p>Su hijo usará señas léxicas que son señas nuevas usando deletreado (por ejemplo, #BUS, #ICE).</p>	<p>Su hijo participará en juegos de palabras y sonidos con adultos.</p> <p>El 50% de las veces, usted podrá entender los monosílabos del lenguaje precoz dichos por su hijo.</p> <p>Su hijo algunas veces usará las terminaciones (-ando, endo).</p> <p>Su hijo usará las palabras dentro, sobre, y arriba).</p>

Habilidades Sociales y de lectoescritura de 18 a 24 Meses

Las habilidades sociales y de juego de su hijo	Las habilidades de lectoescritura de su hijo	
	Lectura	Escritura
Su hijo tomará de 1 a 2 turnos en una conversación.	Su hijo notará la diferencia entre palabras e imágenes.	Su hijo imitará trazos de dibujos o garabatos.
Su hijo usará el lenguaje para pedir ayuda.	Su hijo llevará un libro a un adulto para que se lo lea.	Su hijo explorará dibujar, pintar y escribir como una forma de comunicarse.
Su hijo iniciará el juego de simulación.	Su hijo mirará un libro y pretenderá que lee un libro familiar.	
Su hijo podrá contar eventos pasados y acciones futuras.	Su hijo prestará atención a imágenes y textos escritos por varios minutos.	
Su hijo pedirá información (por ejemplo, ¿Qué es esto?).	Con la ayuda de un adulto, su hijo podrá responder preguntas simples acerca de una historia familiar.	



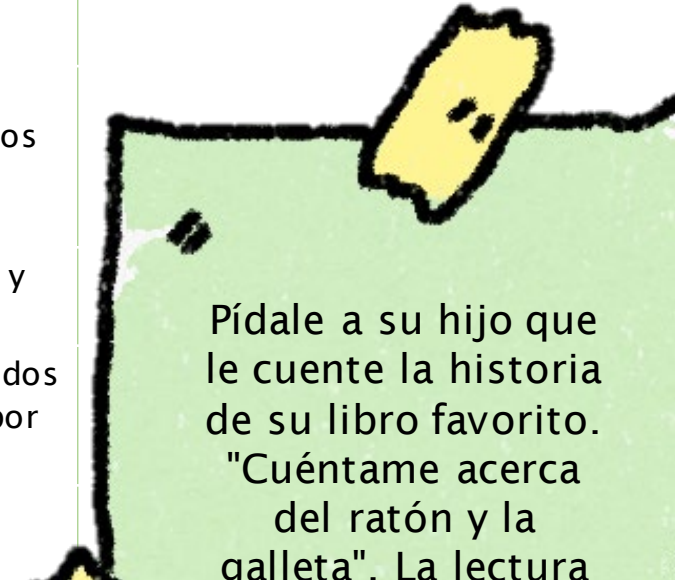
Habilidades de Lenguaje Receptivo y Expresivo de 24 a 30 Meses

De 24 a 30
Meses



Lenguaje que su hijo entiende		Cómo su hijo expresa pensamientos y sentimientos	
<p>Su hijo entenderá la noción de grande y pequeño.</p> <p>Su hijo entenderá el presente y el futuro (por ejemplo, hoy, mañana).</p> <p>Su hijo entenderá la cantidad (por ejemplo, uno, todos).</p> <p>Su hijo entenderá varias oraciones completas.</p>		<p>Su hijo utilizará frases de 2 a 3 palabras de forma coherente.</p> <p>Su hijo tendrá un vocabulario de más de 250 señas o palabras.</p> <p>Su hijo hará y responderá a preguntas sencillas (por ejemplo, ¿qué? ¿quién? ¿dónde?).</p> <p>Su hijo se referirá a sí mismo con pronombres (por ejemplo, yo, mi).</p> <p>Su hijo utilizará la negación (por ejemplo, no me gusta, no sé, no).</p>	
Lenguaje de señas americano	Inglés hablado	Lenguaje de señas americano	Inglés hablado
<p>Su hijo reconocerá su propio nombre cuando lo delectee con el dedo.</p> <p>Su hijo responderá a preguntas combinando un objeto y un verbo (por ejemplo, FROG-JUMP).</p>	<p>Su hijo identificará los objetos por sus funciones.</p> <p>Su hijo repetirá una frase de 4 a 5 palabras.</p>	<p>Su hijo utilizará el NOT-YET.</p> <p>Su hijo utilizará los clasificadores descriptivos (Clasificador :O , Clasificador: 3).</p> <p>Su hijo utilizará las señas de manos: B, F, O.</p> <p>Su hijo utilizará pronombres y posesivos (HE, SHE, HIS, HERS, MINE. YOURS. THEIRS).</p>	<p>Su hijo dirá frases que usted entiende el 50-70% de las veces.</p> <p>Su hijo utilizará palabras para describir imágenes u objetos (por ejemplo, libro grande, tres galletas).</p> <p>Su hijo utilizará verbos terminados en <i>-endo</i>, <i>-ando</i> y posesivos (ejemplo, mío, míos).</p> <p>Su hijo utilizará las preposiciones <i>en</i> y <i>sobre</i>.</p>

Habilidades Sociales y de lectoescritura de 24 a 30 Meses

Las habilidades sociales y de juego de su hijo	Las habilidades de lectoescritura de su hijo	
	Lectura	Escritura
Su hijo utilizará más el lenguaje en el juego (por ejemplo, fingiendo que habla por teléfono, texto o video-llamada).	Su hijo reconocerá e identificará algunas letras en su contexto (por ejemplo, la primera letra de su nombre).	 <p>Pídale a su hijo que le cuente la historia de su libro favorito. "Cuéntame acerca del ratón y la galleta". La lectura ayuda al desarrollo del lenguaje.</p>
Su hijo participará en juegos paralelos (por ejemplo, jugará al lado de otros niños utilizando los mismos juguetes, pero no jugando con ellos).	Su hijo reconocerá libros conocidos por su portada.	
Su hijo compartirá juguetes y participará en juegos con otros niños.	Su hijo contará partes de cuentos y canciones conocidas.	
Su hijo completará acciones (por ejemplo, dame cinco).	Su hijo sujetará los libros con las dos manos y pasará las páginas una por una.	
Su hijo dirá su edad.	Su hijo responderá a preguntas sencillas sobre un cuento.	



Habilidades de Lenguaje Receptivo y Expresivo de 30 a 36 Meses

De 30 a 36 Meses



Lenguaje que su hijo entiende		Cómo su hijo expresa pensamientos y sentimientos	
<p>Su hijo responderá preguntas sobre ¿qué?, ¿quién?, ¿dónde? y ¿qué hacer? (por ejemplo, nombre de la mascota, nombre del hermano o la hermana, nombres de objetos, nombres de acciones)</p> <p>Su hijo llevará a cabo de 2 a 3 órdenes verbales o con señas.</p> <p>Su hijo entenderá el significado del día de ayer.</p> <p>Su hijo entenderá las palabras descriptivas.</p> <p>Su hijo identificará las partes de un objeto.</p>		<p>Su hijo usará frases y preguntas simples de 3 a 4 palabras.</p> <p>Su hijo usará formas de preguntas de sí y no, ¿quién?, ¿qué?, ¿dónde? y ¿cuándo?</p> <p>Su hijo usará descripciones simples (por ejemplo, caliente, frío, grande, pequeño).</p> <p>Su hijo utilizará órdenes con dos pasos.</p> <p>Su hijo usará los negativos (por ejemplo, no me gusta, no sé, todavía no).</p>	
Lenguaje de señas americano	Inglés hablado	Lenguaje de señas americano	Inglés hablado
Su hijo entenderá palabras sencillas y conocidas deletreadas con el dedo.	Su hijo comprenderá los conceptos espaciales (por ejemplo, en, sobre, debajo).	Su hijo utilizará señas de emoción (por ejemplo, TRISTE, FELIZ, ASUSTADO).	Su hijo usará palabras que indiquen cantidad (por ejemplo, algo, nada, ninguno).
	Su hijo entenderá las categorías.	Su hijo sustituirá las señas simples por otras más complejas (por ejemplo, Clasificador: 5 en lugar de Clasificador :W para agua).	Su hijo utilizará palabras o sonidos no acentuados (por ejemplo, plural con la letra s al final).
	Su hijo repetirá 3 números en una secuencia y una oración de 6 a 7 palabras.	Su hijo usará el (CL) Clasificador:3 (por ejemplo, CAR - moving forward).	Su hijo usará el lenguaje hablado que todo el mundo entiende el 75% del tiempo.
		Su hijo usará un clasificador simple y descriptivo (CL) Clasificador:O por ejemplo, para poste.	Su hijo usará al menos 2 adverbios (por ejemplo, rápido, lentamente, arriba, al lado).

Habilidades Sociales y de la lectoescritura de 30 a 36 Meses

Las habilidades sociales y de juego de su hijo	Las habilidades de la lectoescritura de su hijo	
	Lectura	Escritura
Su hijo se turnará, compartirá y pedirá permiso a los demás.	Su hijo reconocerá e identificará algunas letras en su contexto.	Su hijo imitará líneas y formas simples con un crayón.
Su hijo participará en actividades de fantasía.	Su hijo reconocerá que los símbolos tienen significado (por ejemplo, los arcos dorados simbolizan McDonald's).	Su hijo contará una historia para que la escriba un adulto.
Su hijo expresará sus sentimientos (por ejemplo, enfadado, feliz, triste, asustado).	Su hijo reconocerá libros conocidos por su portada.	
Su hijo empezará a dar instrucciones (por ejemplo, "hazlo tú o "No lo toques").	Su hijo recitará partes de cuentos, canciones y rimas infantiles conocidas.	
Su hijo utilizará preguntas para obtener información y pedir aclaraciones.	Su hijo contará una historia a partir de imágenes.	



Su hijo aún necesita tiempo de tranquilidad. No solamente para las siestas. Apague la televisión y tabletas. Deje que su hijo disfrute de juegos tranquilos, cantando y charlando con usted.

Habilidades de Lenguaje Receptivo y Expresivo de 36 a 42 Meses

Lenguaje que su hijo entiende

Su hijo nombrará un objeto cuando se le dé la función de éste (por ejemplo, ¿Con qué ves?).

Su hijo entenderá la calidad, la textura y la cantidad (por ejemplo, bonito, áspero, suave, algo).

Su hijo comenzará a entender conceptos (por ejemplo, lleno, vacío, alguno, igual /diferente, día/noche).

Su hijo responderá correctamente a preguntas sobre un mensaje con señas o con voz.

Su hijo entenderá alrededor de 900 palabras.

Cómo su hijo expresa pensamientos y sentimientos


Su hijo describirá para qué se utilizan los objetos e identificará los que no pertenecen.

Su hijo hará preguntas sobre ¿cuándo?, ¿cuántos? y ¿quién?

Su hijo responderá a las preguntas de ¿cuántos?, ¿quién?, ¿de quién?, ¿por qué?, ¿qué pasa sí? y ¿qué falta?

Su hijo usará frases de 5 a 6 señas o palabras.

De 36 a 42 Meses



Lenguaje de señas americano

Su hijo comenzará a entender relaciones parcial o entero (por ejemplo, brazo o cuerpo).

Inglés hablado

Su hijo seguirá de 2 a 3 pasos no relacionados con las ordenes habladas.

Lenguaje de señas americano

Su hijo utilizará TWO-OF-US, THREE-OF-US.

Su hijo comenzará a usar verbos simples para conectar el sujeto y el objeto (por ejemplo, HE LIKE ICE CREAM).

Su hijo utilizará la modificación de verbos (por ejemplo, STROLLING, WALKING QUICKLY).

Su hijo usará la topicalización (por ejemplo, POPCORN, ME LIKE).

Inglés hablado

Su hijo hablará usando muchas estructuras gramaticales (por ejemplo, plurales, pronombres, preposiciones, adjetivos, presente progresivo).

Su hijo combinará oraciones usando *y*, *pero*, *porque*.

Su hijo usará verbos modales (por ejemplo, debiera, quisiera, supiera, pudiera).

Su hijo formulará preguntas para respuestas de sí o no.

Habilidades Sociales y de lectoescritura de 36 a 42 Meses

Las habilidades sociales y de juego de su hijo	Las habilidades de lectoescritura de su hijo	
	Lectura	Escritura
Su hijo tomará de 4 a 5 turnos durante una conversación.	Su hijo identificará algunas letras mayúsculas y minúsculas.	Su hijo dibujará o copiará dos líneas que cruzan (+).
Su hijo transmitirá un mensaje.	Su hijo responderá a las historias leídas en voz alta a un grupo.	
Su hijo mostrará comprensión de los sentimientos y necesidades de los demás.	Su hijo atenderá una historia de 10 a 15 minutos.	
Su hijo hará reparaciones dentro de una conversación (corregirá errores).	Su hijo responderá algunas preguntas sobre una historia.	
Su hijo disfrutará del juego de roles y diferentes papeles con los demás.	Con el apoyo de adultos, su hijo comenzará a relatar historias familiares.	



Habilidades de Lenguaje Receptivo y Expresivo de 42 a 48 Meses

De 42 a
48
Meses

Lenguaje que su hijo entiende	Cómo su hijo expresa pensamientos y sentimientos
<p>Su hijo entenderá la diferencia entre pasado, presente y futuro y singular y plural.</p> <p>Su hijo entenderá los opuestos (por ejemplo, frío o calor, grande o pequeño).</p> <p>Su hijo realizará órdenes de 3 pasos relacionados en orden.</p> <p>Su hijo reconocerá los absurdos (figurativos) del lenguaje (por ejemplo, hay un elefante en tu cabeza).</p> <p>Su hijo comprenderá entre 1500 y 2000 señas o palabras.</p>	<p>Su hijo usará preguntas de ¿cuánto? y ¿cómo?</p> <p>Su hijo nombrará a un objeto cuando se le ofrezca una definición infantil de una palabra conocida (por ejemplo, ¿Qué es redondo y rebota? ... una pelota).</p> <p>Su hijo usará asociaciones y comparaciones.</p> <p>Su hijo utilizará algunos conceptos cualitativos básicos (por ejemplo, húmedo, seco, caliente, frío) y cuantitativos (por ejemplo, más, menos, lleno).</p> <p>Su hijo usará entre 800 y 1500 palabras.</p>



Lenguaje de señas americano	Inglés hablado	Lenguaje de señas americano	Inglés hablado
<p>Su hijo entenderá el concepto de cantidad (por ejemplo, lleno, vacío, algo).</p> <p>Su hijo responderá a preguntas de ¿cómo?, ¿por qué?</p>	<p>Su hijo responderá a las analogías de palabras finales ejemplo, (la vaca es de granja como la jirafa es de zoológico...).</p> <p>Su hijo entenderá las terminaciones de los superlativos (-ísimo, -oso) , por ejemplo, los superlativos de grande son grandísimo o grandioso).</p>	<p>Su hijo deletreará con los dedos su propio nombre si se lo piden.</p> <p>Su hijo mostrará un mayor uso de la topicalización (por ejemplo, BALL, BOY THROW).</p> <p>Su hijo usará señas con forma de mano mas complejas : W, D, P, 3, V, H, X, R, M, N, T, 8.</p>	<p>Su hijo utilizará verbos modales negativos (por ejemplo, no debería, no querrá, no puede).</p> <p>Su hijo utilizará los verbos en pasado regular e irregular y en tercera persona del singular.</p> <p>Su hijo usará los artículos <i>un, una</i> y <i>el, la</i>.</p> <p>Su hijo será entendido por todos los que lo escuchan.</p>

Habilidades Sociales y de lectoescritura de 42 a 48 Meses

Las habilidades sociales y de juego de su hijo	Las habilidades de lectoescritura de su hijo	
	Lectura	Escritura
Su hijo seguirá los cambios de tema en una conversación y añadirá comentarios a la misma.	Su hijo entenderá que los libros están conformados por palabras escritas.	Su hijo hará dibujos que usted puede reconocer.
Su hijo utilizará el lenguaje para obtener y dar detalles, expresar necesidades o sentimientos y hacer tratos.	Su hijo interactuará en grupo cuando un libro es leído en voz alta.	Su hijo hará dibujos de personas que tengan al menos tres partes (por ejemplo, cabeza, ojos, nariz, brazos, piernas).
Su hijo creará y mantendrá mundos de fantasía.	Su hijo sostendrá libros por el lado derecho y girará las páginas de izquierda a derecha.	Su hijo escribirá algunas letras o números.
Su hijo preguntará o responderá a preguntas para aclarar algo.	Su hijo responderá preguntas sobre una historia.	
Su hijo trabajará en un grupo pequeño durante 10 a 15 minutos.	Su hijo volverá a contar historias conocidas.	



Piense en incluir habilidades sociales o historias sociales en su lectura diaria. Un recurso es este liga:
<https://www.juliacookonline.com/>

Habilidades de Lenguaje Receptivo y Expresivo de 4 a 5 Años

Lenguaje que su hijo entiende

Su hijo responderá a las preguntas (por ejemplo, ¿qué ha pasado?, ¿por qué?, ¿cómo?).

Su hijo entenderá indicaciones más difíciles sobre un dibujo (por ejemplo, señala el perro grande que no es marrón).

Su hijo mostrará la capacidad de pensar y comentar sobre el lenguaje.

Su hijo entenderá los conceptos de tiempo y de las partes (por ejemplo, más tarde o antes, mitad o entero, etc.)

Su hijo comprenderá más de 13,000 señas / palabras.

Cómo su hijo expresa pensamientos y sentimientos

Su hijo usará oraciones de 5 a 8 palabras.

Su hijo contará una historia sencilla que incluye un principio, un medio y un final.

Su hijo usará más de 2.500 señas / palabras.

Su hijo le preguntará ¿por qué?, ¿quién? y ¿qué significa esta palabra?.

Su hijo utilizará dos o más palabras descriptivas en una frase (por ejemplo, delante o detrás, pesado o ligero).

Lenguaje de señas americano

Inglés hablado

Su hijo demostrará que es consciente de que las señas lexicalizadas están formadas por señas de manos.

Su hijo comprenderá los tiempos verbales (por ejemplo, pateó o patea; corrió o corre).

Su hijo distinguirá los sustantivos (movimiento doble) de los verbos (movimiento simple) (por ejemplo, CHAIR, SIT).

Su hijo seguirá instrucciones utilizando palabras de ubicación (por ejemplo, sobre, arriba, al lado, detrás, debajo).

Su hijo comprenderá el número de los sustantivos (por ejemplo, LEAVES, FALL-singular, LEAVES, FALL- plural).

Su hijo comprenderá la voz pasiva del verbo (por ejemplo: El balón fue pateado por el niño).

Su hijo comprenderá las categorías de lenguaje de señas (por ejemplo, Clasificador: F BUTTON, FOX, CAT.)

Su hijo comprenderá las palabras que expresan orden (por ejemplo, primero, siguiente, último).

Lenguaje de señas americano

Inglés hablado

Su hijo utilizará los condicionales (por ejemplo, SUPPOSE TEACHER SHE SICK? CLASS NONE.)

Su hijo utilizará *porque, si, y así* de forma correcta en las frases.

Su hijo narrará historias que incluyan la participación de personas y objetos ausentes en el entorno.

Su hijo utilizará palabras para describir la ubicación (por ejemplo, a, desde, hasta, por, con).

Su hijo utilizará indicadores de tiempo (por ejemplo, FINISH, NOT-YET).

Su hijo utilizará verbos irregulares en tercera persona (por ejemplo, es, soy, son).

Su hijo utilizará agrupamiento interrogativo, repetirá palabras interrogativas al principio y al final de la pregunta (por ejemplo, WHO GO WHO?)

Su hijo hará preguntas negativas de duda (por ejemplo, fuimos ¿no?).

Habilidades Sociales y de lectoescritura de 4 a 5 Años

Las habilidades sociales y de juego de su hijo	Las habilidades de lectoescritura de su hijo	
	Lectura	Escritura
Su hijo se unirá a las conversaciones. Cambiará de tema, interrumpirá amablemente y tomará al menos 4 turnos.	Su hijo identificará la mayoría de las letras mayúsculas y algunas minúsculas.	Su hijo reconocerá su propio nombre por escrito.
Su hijo hablará de cosas y lugares imaginarios.	Los niños que utilizan un enfoque basado en la fonética, repetirán una rima conocida y harán rimas con palabras sencillas.	Su hijo escribirá su nombre o al menos cuatro letras del nombre.
Su hijo entenderá el humor y otros puntos de vista.	Los niños que utilizan un enfoque basado en la fonética, mezclarán y separarán sílabas y dirán el primer sonido de algunas palabras.	Su hijo hará dibujos de personas que tengan al menos la cabeza con ojos, nariz y boca, el cuerpo, los brazos, las piernas, las manos y los pies.
Su hijo dirá su ciudad, su mes de nacimiento y el nombre de sus padres.	Con el apoyo de un adulto, su hijo buscará palabras en un libro de izquierda a derecha, de arriba a abajo y de página a página.	Su hijo dibujará y escribirá de forma planificada y organizada.
Su hijo utilizará palabras para invitar a los demás a jugar.	Su hijo volverá a contar historias conocidas con estructura y variando el tiempo de los verbos.	



Haga señas o hable "en voz alta" cuando juegue con su hijo. Haga preguntas abiertas como "¿Qué crees que pasará si...?".

Habilidades de Lenguaje Receptivo y Expresivo de 5 a 6 Años

De 5 a 6 Años



Lenguaje que su hijo entiende	Cómo su hijo expresa pensamientos y sentimientos
Su hijo entenderá las secuencias temporales (por ejemplo, ¿Qué pasó primero, segundo?)	Su hijo relacionará las palabras de acción y descripción con sus antónimos u opuestos.
Su hijo clasificará los objetos según su material (por ejemplo, tela, vidrio).	Su hijo dará y repetirá instrucciones sencillas de 1, 2 y 3 pasos.
Su hijo entenderá las preguntas de ¿quién?, ¿qué?, ¿cuándo?, ¿dónde?, ¿por qué? Y ¿cómo?	Su hijo podrá describir a personas, lugares, cosas y acontecimientos conocidos con detalles.
Su hijo comprenderá los verbos demostrando la acción de estos (por ejemplo, caminar, galopar, marchar).	Su hijo responderá a preguntas para obtener ayuda, dar información o explicar mejor algo.
Su hijo seguirá las instrucciones y discusiones del grupo.	Su hijo añadirá dibujos u otros elementos visuales a las descripciones para mostrar ideas y sentimientos.

Lenguaje de señas americano	Inglés hablado	Lenguaje de señas americano	Inglés hablado
Su hijo conocerá los movimientos de los clasificadores y señas de manos básicos.	Su hijo seguirá instrucciones que incluyan <i>preguntar</i> o <i>decir</i> .	Su hijo utilizará clasificadores básicos para las descripciones.	Su hijo utilizará <i>eso</i> o <i>aquello</i> para representar una idea completa (por ejemplo, Eso no es culpa mía).
Su hijo entenderá el uso del espacio y los rasgos no manuales.	Su hijo entenderá la voz pasiva del verbo (por ejemplo, Esa canción la cantó mi mamá.)	Su hijo recitará poemas, rimas y folclore en ASL con su respectiva expresión.	Su hijo utilizará adverbios (por ejemplo, iremos a comer <i>ahora</i> . Quiero la camisa amarilla <i>en su lugar</i>).
Su hijo identificará nuevas señas para significados similares (por ejemplo, SAME/LIKE).	Su hijo entenderá los plurales irregulares del idioma inglés.	Su hijo cambiará el movimiento de las señas de manos para formar nuevas palabras.	Su hijo utilizará nexos temporales (por ejemplo, tan pronto como, hasta, mientras, antes, después).
Su hijo reconocerá los tipos de cuentos más comunes (por ejemplo, cuentos narrados con señas de manos, la narración de historias, los poemas).	Su hijo empezará a entender significados no literales (por ejemplo, échame una mano que significaría "ayúdame").	Su hijo utilizará el cambio de roles y los marcadores no manuales (por ejemplo, WANT/DON'T WANT, WALK-quickly/WALK-slowly).	

Habilidades Sociales y de lectoescritura de 5 a 6 Años

Las habilidades sociales y de juego de su hijo	Las habilidades de lectoescritura de su hijo	
	Lectura	Escritura
Su hijo seguirá las normas y modales para las conversaciones (por ejemplo, atender a los demás, respetar los turnos).	Su hijo identificará y nombrará todas las letras mayúsculas y minúsculas del alfabeto.	Su hijo escribirá la mayoría de las letras mayúsculas y minúsculas con el espacio correcto entre ellas.
Su hijo participará en diferentes tipos de conversaciones.	Los niños que utilizan un enfoque basado en la fonética formarán palabras que rimen, combinarán sonidos y separarán las palabras en sílabas.	Su hijo utilizará palabras y dibujos para contar un acontecimiento o una historia sencilla en el orden correcto.
Su hijo mantendrá una conversación y responderá a los comentarios.	Su hijo entenderá que la letra impresa va de izquierda a derecha y de arriba a abajo.	Su hijo escribirá el nombre y el apellido con las letras orientadas en la dirección correcta.
Su hijo hará preguntas para entender un tema.	Su hijo participará de la lectura en grupo con intención y comprensión.	Su hijo escribirá las 26 letras del abecedario inglés copiándolas o de memoria.
Su hijo contará una historia personal bien estructurada.		

Cocine con su hijo. Cocinar les permite pasar tiempo juntos, mientras aprende a como seguir instrucciones, habilidades matemáticas y vocabulario.



De 6 a 7 Años

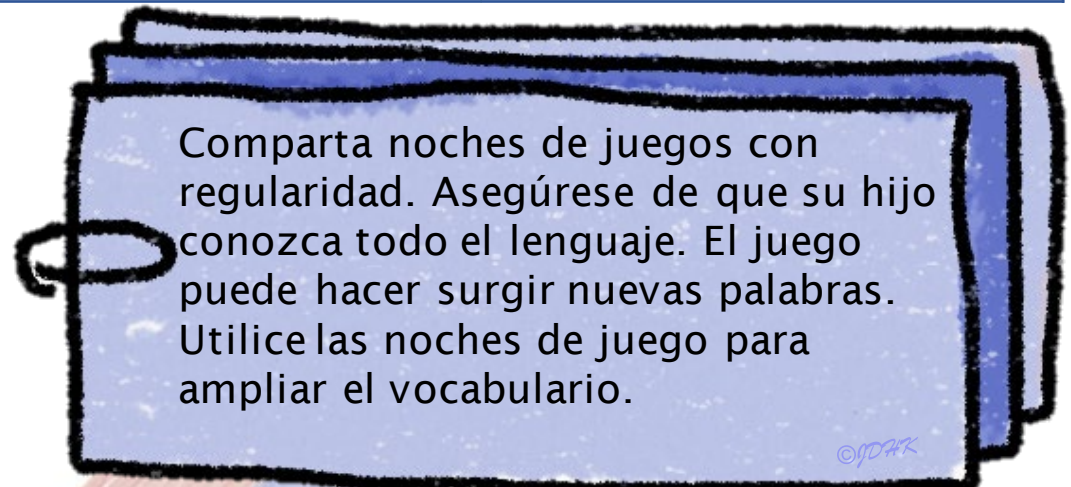


Habilidades de Lenguaje Receptivo y Expresivo de 6 a 7 Años

Lenguaje que su hijo entiende		Cómo su hijo expresa pensamientos y sentimientos	
<p>Su hijo será capaz de resumir una historia después de escucharla/verla una sola vez.</p> <p>Su hijo será capaz de identificar las cosas que no tienen sentido en una oración, tanto en el significado de las palabras como en la gramática.</p>		<p>Su hijo utilizará narraciones bien estructuradas.</p> <p>Su hijo dará y reformulará instrucciones de varios pasos.</p> <p>Su hijo enumerará los objetos de una categoría y nombrará las categorías.</p> <p>Su hijo utilizará <i>más, menos y la mayoría</i> en las preguntas.</p> <p>Su hijo elaborará explicaciones completas.</p>	
Lenguaje de señas americano	Inglés hablado	Lenguaje de señas americano	Inglés hablado
<p>Su hijo reconocerá que en el lenguaje de señas, las señas están divididas por patrones de movimiento y retención.</p> <p>Su hijo reconocerá que los cambios de inflexión en las señas influyen en su significado (por ejemplo, SIT-for a long time, BOOK-give you/me).</p>	<p>Su hijo entenderá los pronombres reflexivos (por ejemplo, La niña se alimentó sola).</p> <p>Su hijo distinguirá los sonidos iniciales, medios y finales de las palabras monosilábicas.</p>	<p>Su hijo utilizará las características del lenguaje de señas americano en una oración (por ejemplo, la fijación de la mirada, la inclinación del cuerpo, la postura final).</p> <p>Su hijo utilizará conjunciones comunes (por ejemplo, KNOW, MOVE-ON, THAT; asentir con la cabeza, mirar a los ojos).</p>	<p>Su hijo utilizará la voz pasiva (por ejemplo, La casa se construyó en 1837).</p> <p>Su hijo utilizará los comparativos (por ejemplo, mejor que, peor, peor que).</p>

Habilidades Sociales y de lectoescritura de 6 a 7 Años

Las habilidades sociales y de juego de su hijo	Las habilidades de lectoescritura de su hijo	
	Lectura	Escritura
Su hijo obtendrá, amablemente, la atención y atenderá a los demás.	Su hijo leerá textos apropiados para su grado con buena comprensión.	Su hijo escribirá bien las letras.
Su hijo mantendrá conversaciones con diferentes personas.	Su hijo conocerá y utilizará series de palabras comunes para descifrar palabras monosilábicas desconocidas.	Su hijo se preocupará por el aspecto de su escritura.
Su hijo contará chistes a la gente.	Los niños que utilizan un enfoque basado en la fonética, mezclarán sonidos para producir palabras monosilábicas y multisilábicas. Su hijo separará individualmente los sonidos de las palabras monosilábicas y añadirá, eliminará o sustituirá sonidos para modificarlas.	Su hijo aprenderá a deletrear palabras de una y dos sílabas.
Su hijo se asegurará de la comprensión del oyente.		Su hijo consolidará el dominio de la mano y el agarre del lápiz.
Su hijo responderá amablemente a los elogios y a las disculpas.		Su hijo añadirá palabras y frases sencillas a los dibujos para escribir una historia.



Comparta noches de juegos con regularidad. Asegúrese de que su hijo conozca todo el lenguaje. El juego puede hacer surgir nuevas palabras. Utilice las noches de juego para ampliar el vocabulario.

Habilidades de Lenguaje Receptivo y Expresivo de 7 a 8 Años


De 7 a 8 Años



Lenguaje que su hijo entiende		Cómo su hijo expresa pensamientos y sentimientos	
<p>Su hijo utilizará claves de contexto para aprender el significado de palabras desconocidas.</p> <p>Su hijo seguirá de 3 a 4 instrucciones orales en orden (por ejemplo, quédate en tu asiento, espera a que pare el autobús y no olvides tu mochila).</p> <p>Su hijo responderá las preguntas sobre un cuento.</p>		<p>Su hijo elaborará un resumen de una historia después de una narración.</p> <p>Su hijo responderá a preguntas complejas de tipo si o no (por ejemplo, ¿decía el niño la verdad cuando dijo que iba a casa de un amigo?).</p> <p>Su hijo se formará sus propias ideas y opiniones.</p> <p>Su hijo empleará definiciones de varias palabras.</p>	
Lenguaje de señas americano	Inglés hablado	Lenguaje de señas americano	Inglés hablado
<p>Su hijo complementará las conversaciones añadiendo sus propios comentarios a los de los demás.</p> <p>Su hijo pedirá aclaraciones sobre un tema.</p>	<p>Su hijo entenderá palabras acerca del espacio y tiempo (por ejemplo, medianoche, minuto, debajo).</p> <p>Su hijo entenderá adivinanzas y modismos.</p>	<p>Su hijo manipulará señas (por ejemplo, UNDERSTAND con cuatro dedos para mostrar la intensidad).</p> <p>Su hijo explicará cómo las señas aportan ritmo y significado en una historia, un poema o una canción.</p> <p>Su hijo contará con señas de manos un acontecimiento bien explicado.</p>	<p>Su hijo utilizará los tiempos presente y pasado perfecto (por ejemplo, ¿Has estado allí antes? Ella había leído el libro).</p> <p>Su hijo utilizará correctamente los pronombres indefinidos (por ejemplo, <i>muchos</i> vienen aquí, pero <i>algunos</i> van por la calle.).</p> <p>Su hijo utilizará tiempos verbales complejos (por ejemplo, Él había estado nadando. Puede que ella se haya escondido).</p> <p>Su hijo utilizará hasta 3 adjetivos en el orden correcto en una frase.</p>

Habilidades Sociales de lectoescritura de 7 a 8 Años

Las habilidades sociales y de juego de su hijo	Las habilidades lectoescritura de su hijo	
	Lectura	Escritura
Su hijo elaborará explicaciones completas.	Su hijo leerá material de su grado de estudios y comprenderá el texto.	Su hijo escribirá historias sencillas con frases cortas en secuencia con ilustraciones.
Su hijo dará instrucciones de varios pasos.	Su hijo volverá a leer una frase que no tenga sentido (auto monitoreo).	Su hijo realizará anotaciones breves en su diario.
Su hijo evaluará la comprensión de los otros sobre el tema que el presentó.	Su hijo relacionará lo que lee con sus experiencias personales y los acontecimientos del mundo.	Su hijo resumirá historias con una o dos frases cortas.
Su hijo responderá bien a los elogios.	En el caso de los niños que utilizan un enfoque basado en la fonética, descifrarán palabras de 1 a 2 sílabas y utilizarán las claves del contexto para poder pronunciar las palabras.	



De 8 a 9 Años




Habilidades de Lenguaje Receptivo y Expresivo de 8 a 9 Años

Lenguaje que su hijo entiende		Cómo su hijo expresa pensamientos y sentimientos	
<p>Su hijo entenderá lo que se le enseña en clase.</p> <p>Su hijo volverá a contar, explicará con palabras propias las ideas principales y los detalles de apoyo de una lección.</p> <p>Su hijo seguirá instrucciones de 4 pasos y más.</p>		<p>Su hijo compartirá sus propias ideas y opiniones.</p> <p>Su hijo hará preguntas complejas para obtener información.</p> <p>Su hijo utilizará las palabras que se le enseñan en las asignaturas de ciencias, matemáticas y estudios sociales.</p> <p>Su hijo explicará claramente el vocabulario de la clase.</p> <p>Su hijo hará y responderá a preguntas sobre la información transmitida por un expositor.</p>	
Lenguaje de señas americano	Inglés hablado	Lenguaje de señas americano	Inglés hablado
<p>Su hijo identificará el significado de las palabras deletreadas con los dedos y de las señas en su contexto.</p> <p>Su hijo descifrará señas desconocidas fuera de su contexto.</p>	<p>Su hijo entenderá bromas y acertijos que tengan palabras de sonido similar.</p> <p>Su hijo entenderá palabras relacionadas a la dirección (por ejemplo, norte, sur, longitud).</p>	<p>Su hijo expresará la localización a través de la mirada y las señas locativas (por ejemplo, VEHICLE-CL NEXT-TO-HOUSE, HURT-ON-TUMMY).</p> <p>Su hijo utilizará clasificadores descriptivos.</p> <p>Su hijo utilizará señas de enlace (por ejemplo, Clasificador: 3 - LIST, FOR + FOR) para relacionar opiniones y argumentos.</p> <p>Su hijo utilizará verbos temporales e inflexiones verbales para mostrar el orden de los acontecimientos por ejemplo, ESPERAR-un-largo-tiempo, DAR-darme o darte).</p>	<p>Su hijo empleará oraciones en voz pasiva [por ejemplo, Anita fue llevada al teatro por Carla)].</p> <p>Su hijo formulará y responderá a preguntas objetivas y de inferencia (cuando se adivina).</p>

Habilidades Sociales y de lectoescritura de 8 a 9 Años

Las habilidades sociales y de juego de su hijo	Las habilidades estructurales de lectura de su hijo	
	Lectura	Escritura
<p>Su hijo utilizará el lenguaje para lograr y mantener un estatus social.</p> <p>Su hijo entenderá los puntos de vista de los demás.</p> <p>Su hijo dará detalles de los antecedentes.</p> <p>Su hijo realizará tareas que le lleven entre 15 y 20 minutos y hará encargos que impliquen una demora (por ejemplo, acordarse de traer algo de casa de un amigo).</p> <p>Su hijo llevará libros y tareas del colegio a casa y los devolverá al mismo.</p>	<p>Su hijo será capaz de identificar el escenario, los personajes, el tema y la trama de un cuento.</p> <p>Su hijo describirá a los personajes de una historia y explicará cómo sus acciones influyen en la trama.</p> <p>Su hijo relatará cuentos populares, fábulas y leyendas.</p> <p>Su hijo identificará la idea principal de un texto y contará los detalles clave.</p> <p>Su hijo pasará de "aprender a leer" a "leer para aprender" (en tercer grado).</p>	<p>Su hijo utilizará las mayúsculas, la puntuación, la sintaxis y la gramática.</p> <p>Su hijo empleará la escritura para relatar experiencias.</p> <p>Su hijo empezará a revisar su trabajo.</p>



De 9 a 10 Años



Habilidades de Lenguaje Receptivo y Expresivo de 9 a 10 Años

Lenguaje que su hijo entiende		Como su hijo expresa pensamientos y sentimientos	
<p>Su hijo basará sus opiniones en hechos.</p> <p>Su hijo podrá usar información de un hablante para apoyar su punto de vista.</p> <p>Su hijo resumirá las ideas principales y detalles de una historia leídas en voz alta.</p>		<p>Su hijo empleará el lenguaje por muchas razones en situaciones diferentes.</p> <p>Su hijo volverá a contar la información en el orden correcto.</p> <p>Su hijo podrá expresarse ordenadamente frente a un grupo de personas.</p> <p>Su hijo se unirá a grupos de discusión, comentará sobre las ideas de otros y expresará sus propias ideas.</p>	
Lenguaje de señas americano	Inglés hablado	Lenguaje de señas americano	Inglés hablado
<p>Su hijo sabrá cuando debe usar señas formales e informales en ASL (Lenguaje de Señas Americano).</p> <p>Su hijo comprenderá las señas familiares (por ejemplo, señas con el dedo índice usualmente significan hilo de pensamientos WONDER, THOUGHT + DISAPPEAR).</p>	<p>Su hijo prestará atención a detalles claves en conversaciones e historias.</p> <p>Su hijo entenderá el significado implícito de palabras con doble sentido [por ejemplo, sweet (dulce)].</p> <p>Su hijo podrá resolver analogías asimétricas (por ejemplo, caliente : frío , tibio : fresco)].</p>	<p>Su hijo conectará opiniones y razones (por ejemplo, ALSO, IDEA-SAME, ADD).</p> <p>Su hijo conectará ideas informativas usando señas (por ejemplo, OTHER, ALSO, RH-Q, WHY, y enlistará las referencias).</p> <p>Su hijo usará (cambio de roles) y descripciones para contar eventos o mostrar las emociones de los personajes.</p>	<p>Su hijo empleará lenguaje figurativo (por ejemplo, está lloviendo a chorros).</p> <p>Su hijo explicará el significado de refranes comunes (por ejemplo, patinando sobre hielo fino-traducción literal que en español sería equivalente al dicho "caminar en la cuerda floja").</p> <p>Su hijo usará conjunciones complejas (por ejemplo, por que, antes).</p>



Habilidades Sociales y de lectoescritura de 9 a 10 Años

Habilidades sociales y de juego su hijo	Las habilidades de lectoescritura de su hijo	
	Lectura	Escritura
Su hijo será capaz de contar o narrar con señas/voz historias interactivas complejas.	Su hijo leerá por diferentes propósitos (por ejemplo, para distraerse, para aprender algo nuevo, para obtener direcciones).	Su hijo escribirá textos narrativos y descriptivos.
Su hijo entenderá bromas y acertijos basado en señas o palabras que puedan tener varios significados.	Su hijo hará deducciones (leer entre líneas) al usar pistas del texto y sus conocimientos previos.	Su hijo aprenderá a escribir géneros complejos (por ejemplo, expositivo, persuasivo).
Su hijo podrá guardarse respuestas.	Su hijo responderá preguntas en base a la información en una lectura.	Su hijo podrá deletrear palabras largas y complejas.
Su hijo demostrará madurez en su atención.	Su hijo comprenderá cuales son los hechos reales y diferencia de las opiniones personales en un texto.	
	Su hijo comparará y contrastará diferentes textos.	



Si tiene problemas con la lectura de su hijo, pruebe leyendo historietas o libros de su interés (por ejemplo, deportes, unicornios, video juegos)

Habilidades de Lenguaje Receptivo y Expresivo de 10 a 11 Años

De 10 a 11 Años



Lenguaje que su hijo entiende

Su hijo escuchará atentamente y hará conclusiones sobre conceptos vistos en clase.

Su hijo sabrá el significado de 20,000 palabras.

Como su hijo expresa pensamientos y sentimientos

Su hijo resumirá los puntos de vista de un hablante y demostrará como sus afirmaciones están basadas en razones y evidencia.

Su hijo podrá indicar los datos recogidos en una actividad grupal.

Su hijo podrá hacer presentaciones claras y concisas.

Lenguaje de señas americano

Inglés hablado

Lenguaje de señas americano

Inglés hablado

Su hijo comparará distintas variantes del Lenguaje de Señas Americano (por ejemplo, acentos regionales, registros).

Su hijo será capaz de determinar el tema de una historia, drama o canción narrada con el lenguaje de señas.

Su hijo sabrá el significado de sufijos y prefijos comunes (por ejemplo, un-, -er, pro-)

Su hijo podrá entender oraciones que tienen más de un significado (por ejemplo, el pato estaba listo para comer).

Su hijo podrá explicar algunas bromas y acertijos que contienen modismos.

Su hijo se ayudará del contexto y pistas no verbales para entender el sarcasmo.

Su hijo elaborará oraciones complejas con señas.

Su hijo empleará el cambio de roles, descripciones y ritmo al contar historias personales.

Su hijo podrá conectar opiniones y razones (por ejemplo, THEREFORE, HAPPEN, SPECIFICALLY).

Su hijo empleará gestos y regulará su voz al exponer.

Su hijo entenderá y usará refranes (por ejemplo, un leopardo no puede cambiar sus manchas).

Su hijo empleará adverbios conjuntivos (por ejemplo, también, luego, además).

Habilidades Sociales y de lectoescritura de 10 a 11 años

Habilidades sociales y de juego de su hijo	Las habilidades estructurales de lectura de su hijo	
	Lectura	Escritura
<p>Su hijo mostrará cortesía dependiendo en la edad y estatus del oyente.</p> <p>Su hijo podrá negociar con sus compañeros para resolver problemas.</p> <p>Su hijo podrá dar indicaciones claras y específicas para encontrar una dirección.</p> <p>Su hijo podrá reconocer si su compañero no entendió el mensaje.</p> <p>Su hijo podrá explicar las reglas de un juego o deporte de forma sencilla y precisa.</p>	<p>Su hijo citará textos y hará conclusiones sobre su significado.</p> <p>Su hijo podrá determinar el significado de palabras relacionadas con un contenido específico.</p> <p>Su hijo explicará como el punto de vista del narrador influye en los eventos.</p>	<p>Su hijo aprenderá a escribir en pasos al hacer esquemas y varios borradores.</p> <p>Su hijo comenzará a escribir en un nivel equivalente a su habla.</p>




El humor es una forma divertida de mejorar el lenguaje de su hijo. Pueden tomarse un tiempo para conversar sobre algún comercial o parte de una película que les pareció divertida.

Referencias:

- Asociación Americana del Habla, Lenguaje y Audición (ASHA, por sus siglas en inglés) <https://www.asha.org/public/español> (revisado en 2020). ¿Cómo oye y habla su hijo? Hitos del desarrollo del habla, el lenguaje y la audición desde el nacimiento hasta los 5 años, ASHA. www.asha.org/public/speech/development/chart/.
- Asociación Americana del Habla, Lenguaje y Audición (ASHA, por sus siglas en inglés) <https://www.asha.org/public/español> (revisado en 2020). *Communication for a lifetime*. Speech, Language, and Hearing Parent Information, ASHA. <https://www.asha.org/public/>.
- Crowe, L., y Reichmuth, S. S. (2001). *The source for early literacy development*. Linguistics, Inc.
- Geeslin, D., Smith-Warshaw, J., Costello, P., Singleton, J., Czubek, T., Herzig, M., Hoffmeister, R., & Enns, C. (2013). ASL content standards for grades K-12: Research foundations and organizational framework. Manuscrito no publicado. Washington, DC: Laurent Clerc National Deaf Education Center.
- Indiana Department of Education. (2020) www.doe.in.gov/standards/englishlanguage-arts#Standards.
- Ireton, Harry. (1992) *Child Development Inventory*. Child Development Review, www.childdevelopmentreview.com/specialiststools/child-development-inventory.
- K.S.A. 75 -5397e Comité Asesor, Varios. (2017). *Language assessment of children who are deaf or hard of hearing birth to 8 years*. Apéndice C. KSlegislator.org. www.kslegislature.org/li_2018/b2017_18/committees/ctte_s_ed_1/documents/testimony/20180131_03.pdf.
- Laurent Clerc National Deaf Education Center. (2020). K -12 ASL content standards. www.gallaudet.edu/k-12-asl-content-standards/standards.
- Levine, M. (2002). *Misunderstood minds - basics of writing* | PBS. www.pbs.org/wgbh/misunderstoodminds/writingbasics.html.
- Nippold, M. A. (2016). *Later language development: school-age children, adolescents, and young adults*. Austin, Texas Pro-Ed.
- Peters, Kimberly. (2017) *Hierarchy of social/pragmatic skills as related to the development of executive function*. <https://nyspta.org/wp-content/uploads/2017/08/Conv17-305-Executive-Functions-Hierarchy-Handout-Peters.pdf>.
- Asociación de Padres y Profesores del Estado de Nueva York. (NYPTA, por sus siglas en inglés). https://www.pta.org/?gclid=Cj0KCQjws-OEBhCkARIsAPhOkIbvZWc7I|xckPKD2Z4LbjQjYOjO9DkUWMgXiPFPlgVZ26FGxgr7_1AaAqTXEALw_wcB
- Richards, R. G. (1999). *The source for dyslexia and dysgraphia*. Linguistics.
- Schick, B., Marschark, M., & Spencer, P.E. (Editores.). (2006). *Advances in the sign language development of Deaf children*. Oxford: Oxford University Press.
- Schrader, M. (1988). Parent articles, 1 : *enhance parents involvement in language learning*. Communication Skill Builders.
- *Visual Communication and Sign Language Assessment* . (2006). Volumen 2 Paquete familiar. <https://www.vl2parentspackage.org/milestones>
- Wellman Owre, D., y Kennedy-Brennen, M. (2015). *Building your child's listening, talking, reading and writing skills* [Seminario Web]. www.asha.org/uploadedFiles/Build-Your-Childs-Skills-Third-to-Fifth-Grade.pdf.
- Wilkes, E. M. (2001). *Cottage Acquisition Scales for Listening, Language & Speech*. San Antonio, Tx. Sunshine Cottage.

Todas las ilustraciones, fondos, viñetas, etc. de este documento han sido creadas por

Hall-Katter, Jacqueline. (2020). Children who are deaf and hard of hearing by Katter Kreation  [Dibujado digitalmente]. Utilizado con permiso. No copiar. Todos los derechos reservados.